



# 136/NP

## NEWSLETTER PREZZI

N. 136/NP – 5 LUGLIO 2026

PREZZI MENSILI UNIONE EUROPEA

MEDIA MENSILE: GIUGNO 2026



**IFIGIS**

Federazione Italiana  
Gestori Impianti  
Stradali Carburanti



ASSOCIAZIONE  
NAZIONALE  
IMPRESE  
SERVIZI  
AUTOSTRADALI

**Conf  
com**



## STACCO DALLA MEDIA ARITMETICA U.E. DEL PREZZO E DEI SUOI FATTORI – TUTTI I PAESI – BENZINA - (€/LITRO) – GIUGNO 2026



PAESE	PREZZO VENDITA	PAESE	IMPOSTE	PAESE	PREZZO IND.LE
Danimarca	+0,603	Olanda	+0,370	Danimarca	+0,286
Olanda	+0,477	Danimarca	+0,317	Finlandia	+0,114
Finlandia	+0,411	Finlandia	+0,297	Olanda	+0,107
Francia	+0,228	Grecia	+0,233	Spagna	+0,102
Grecia	+0,222	Francia	+0,155	Francia	+0,072
Germania	+0,154	Portogallo	+0,109	Germania	+0,052
Portogallo	+0,144	Germania	+0,102	Cipro	+0,051
<b>ITALIA</b>	<b>+0,123</b>	<b>ITALIA</b>	<b>+0,096</b>	Portogallo	+0,035
Lettonia	+0,050	Irlanda	+0,076	<b>ITALIA</b>	<b>+0,027</b>
Irlanda	+0,047	Lettonia	+0,065	Croazia	+0,020
Belgio	+0,025	Estonia	+0,057	Polonia	+0,013
Lituania	-0,031	Belgio	+0,044	Ungheria	+0,011
Romania	-0,039	Romania	+0,016	Svezia	+0,005
Estonia	-0,056	Austria	+0,013	Bulgaria	-0,002
Austria	-0,066	Slovacchia	+0,003	Grecia	-0,011
Lussemburgo	-0,072	Lituania	-0,004	Lettonia	-0,015
Slovacchia	-0,073	Cechia	-0,051	Belgio	-0,019
Ungheria	-0,096	Lussemburgo	-0,052	Lussemburgo	-0,020
Cechia	-0,115	Slovenia	-0,052	Lituania	-0,027
Croazia	-0,117	Ungheria	-0,107	Irlanda	-0,029
Slovenia	-0,127	Malta	-0,113	Romania	-0,055
Svezia	-0,183	Croazia	-0,137	Cechia	-0,064
Cipro	-0,196	Svezia	-0,187	Slovacchia	-0,076
Bulgaria	-0,255	Cipro	-0,247	Slovenia	-0,076
Spagna	-0,270	Bulgaria	-0,252	Austria	-0,079
Polonia	-0,364	Spagna	-0,372	Estonia	-0,113
Malta	-0,423	Polonia	-0,377	Malta	-0,310

## STACCO DALLA MEDIA ARITMETICA U.E. DEL PREZZO E DEI SUOI FATTORI – TUTTI I PAESI – GASOLIO - (€/LITRO) – GIUGNO 2026



PAESE	PREZZO VENDITA	PAESE	IMPOSTE	PAESE	PREZZO IND.LE
Finlandia	+0,459	Danimarca	+0,219	Finlandia	+0,257
Olanda	+0,332	Finlandia	+0,201	Olanda	+0,171
Danimarca	+0,313	<b>ITALIA</b>	<b>+0,199</b>	Spagna	+0,105
<b>ITALIA</b>	<b>+0,209</b>	Belgio	+0,181	Cipro	+0,104
Belgio	+0,205	Francia	+0,174	Danimarca	+0,094
Francia	+0,201	Olanda	+0,161	Svezia	+0,086
Irlanda	+0,085	Portogallo	+0,079	Croazia	+0,038
Portogallo	+0,070	Lituania	+0,077	Francia	+0,027
Lituania	+0,045	Austria	+0,062	Irlanda	+0,027
Germania	+0,042	Irlanda	+0,058	Belgio	+0,024
Austria	+0,022	Romania	+0,024	Germania	+0,023
Svezia	+0,014	Germania	+0,019	<b>ITALIA</b>	<b>+0,010</b>
Lettonia	+0,011	Lettonia	+0,011	Lettonia	=0,000
Romania	+0,004	Estonia	-0,007	Bulgaria	-0,002
Cipro	-0,041	Grecia	-0,008	Portogallo	-0,009
Ungheria	-0,042	Slovenia	-0,012	Lussemburgo	-0,011
Croazia	-0,045	Ungheria	-0,020	Polonia	-0,018
Slovenia	-0,053	Lussemburgo	-0,048	Romania	-0,020
Lussemburgo	-0,059	Slovacchia	-0,057	Ungheria	-0,023
Grecia	-0,067	Svezia	-0,072	Lituania	-0,032
Estonia	-0,081	Croazia	-0,083	Austria	-0,040
Bulgaria	-0,166	Malta	-0,103	Slovenia	-0,041
Slovacchia	-0,178	Cipro	-0,145	Grecia	-0,059
Spagna	-0,182	Bulgaria	-0,164	Cechia	-0,068
Cechia	-0,232	Cechia	-0,164	Estonia	-0,074
Polonia	-0,313	Spagna	-0,287	Slovacchia	-0,122
Malta	-0,551	Polonia	-0,295	Malta	-0,448

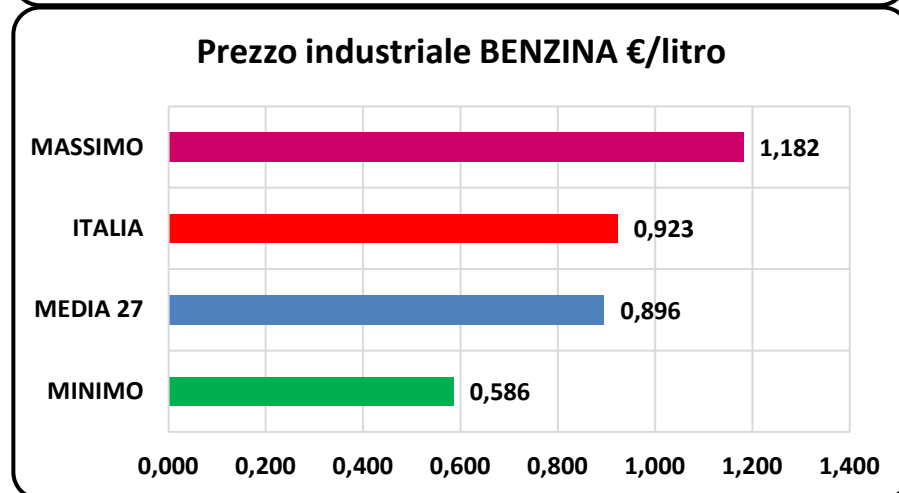
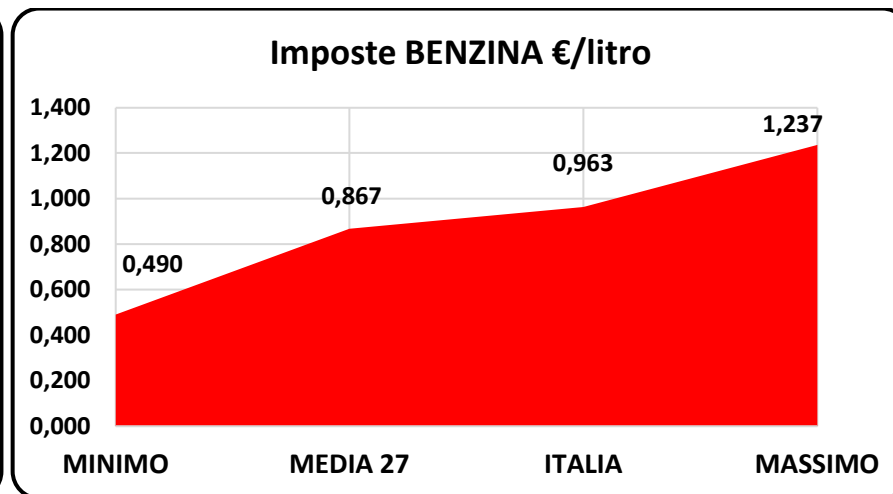
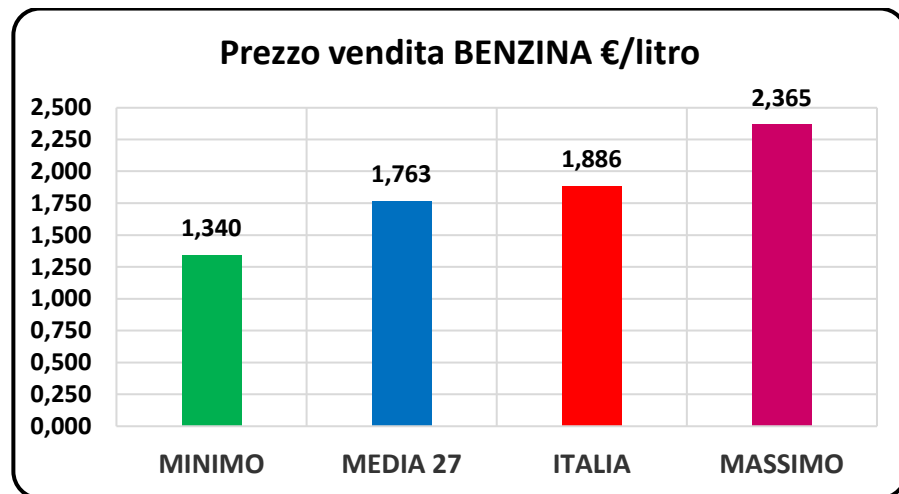
## PREZZI MEDI MENSILI BENZINA (€/LITRO) (\*) media aritmetica

RANGO	PAESE	PREZZO VENDITA	VAR. % VS VI/2025	VAR. % VS V/2026	IMPOSTE	PREZZO IND.LE
1	Danimarca	2,365	+19,95%	-0,44%	1,183	1,182
2	Olanda	2,240	+17,58%	-5,74%	1,237	1,003
3	Finlandia	2,174	+24,93%	+2,19%	1,164	1,010
4	Francia	1,991	+15,86%	-4,36%	1,022	0,969
5	Grecia	1,985	+13,62%	-5,79%	1,100	0,885
6	Germania	1,916	+10,46%	-5,91%	0,968	0,948
7	Portogallo	1,906	+12,74%	-4,69%	0,976	0,931
<b>8</b>	<b>ITALIA</b>	<b>1,886</b>	<b>+10,16%</b>	<b>-1,04%</b>	<b>0,963</b>	<b>0,923</b>
9	Lettonia	1,813	+17,21%	-1,57%	0,932	0,881
10	Irlanda	1,809	+6,88%	-0,50%	0,943	0,867
11	Belgio	1,788	+15,72%	-6,40%	0,910	0,877
<b>(*)</b>	<b>MEDIA U.E.</b>	<b>1,763</b>	<b>+13,73%</b>	<b>-3,41%</b>	<b>0,867</b>	<b>0,896</b>
12	Lituania	1,732	+23,07%	-3,99%	0,863	0,869
13	Romania	1,724	+21,99%	-2,10%	0,883	0,841
14	Estonia	1,707	+7,41%	-4,19%	0,923	0,783
15	Austria	1,697	+11,88%	-5,85%	0,880	0,817
16	Lussemburgo	1,691	+15,09%	-6,40%	0,815	0,876
17	Slovacchia	1,690	+11,67%	-5,11%	0,870	0,820
18	Ungheria	1,667	+13,52%	-0,16%	0,759	0,907
19	Cechia	1,648	+19,26%	-5,94%	0,816	0,832
20	Croazia	1,646	+11,43%	-3,13%	0,729	0,916
21	Slovenia	1,635	+13,03%	-1,93%	0,815	0,820
22	Svezia	1,580	+10,25%	-8,10%	0,679	0,901
23	Cipro	1,567	+16,43%	+0,15%	0,620	0,947
24	Bulgaria	1,508	+25,14%	+0,36%	0,614	0,894
25	Spagna	1,493	+1,30%	-3,44%	0,495	0,998
26	Polonia	1,399	+2,35%	-6,65%	0,490	0,909
27	Malta	1,340	=0,00%	=0,00%	0,754	0,586

## PREZZI MEDI MENSILI GASOLIO (€/LITRO) (\*) media aritmetica

RANGO	PAESE	PREZZO VENDITA	VAR. % VS VI/2025	VAR. % VS V/2026	IMPOSTE	PREZZO IND.LE
1	Finlandia	2,220	+35,36%	-3,33%	0,962	1,258
2	Olanda	2,093	+26,40%	-9,21%	0,921	1,172
3	Danimarca	2,074	+19,18%	-7,21%	0,979	1,095
4	<b>ITALIA</b>	<b>1,970</b>	<b>+21,79%</b>	<b>-1,94%</b>	<b>0,960</b>	<b>1,011</b>
5	Belgio	1,967	+20,65%	-7,69%	0,941	1,025
6	Francia	1,963	+23,75%	-8,29%	0,935	1,028
7	Irlanda	1,846	+11,67%	-5,48%	0,818	1,028
8	Portogallo	1,832	+18,24%	-7,35%	0,840	0,992
9	Lituania	1,806	+24,04%	-7,63%	0,837	0,969
10	Germania	1,803	+14,14%	-9,45%	0,780	1,024
11	Austria	1,783	+17,86%	-7,75%	0,823	0,961
12	Svezia	1,775	+20,33%	-8,71%	0,688	1,087
13	Lettonia	1,772	+19,40%	-7,66%	0,771	1,001
14	Romania	1,765	+22,92%	-4,08%	0,784	0,981
<b>(*)</b>	<b>MEDIA U.E.</b>	<b>1,761</b>	<b>+18,85%</b>	<b>-6,86%</b>	<b>0,760</b>	<b>1,001</b>
15	Cipro	1,720	+22,43%	-6,75%	0,615	1,105
16	Ungheria	1,719	+17,25%	-1,24%	0,741	0,978
17	Croazia	1,716	+19,61%	-6,31%	0,677	1,039
18	Slovenia	1,708	+17,01%	-1,97%	0,748	0,960
19	Lussemburgo	1,702	+21,24%	-8,04%	0,712	0,990
20	Grecia	1,695	+12,30%	-7,86%	0,752	0,942
21	Estonia	1,680	+16,83%	-8,36%	0,753	0,927
22	Bulgaria	1,596	+33,40%	-8,07%	0,596	0,999
23	Slovacchia	1,583	+12,10%	-10,16%	0,704	0,879
24	Spagna	1,580	+14,31%	-7,40%	0,474	1,106
25	Cechia	1,529	+14,87%	-10,91%	0,596	0,933
26	Polonia	1,449	+6,29%	-10,42%	0,466	0,983
27	Malta	1,210	=0,00%	=0,00%	0,657	0,553

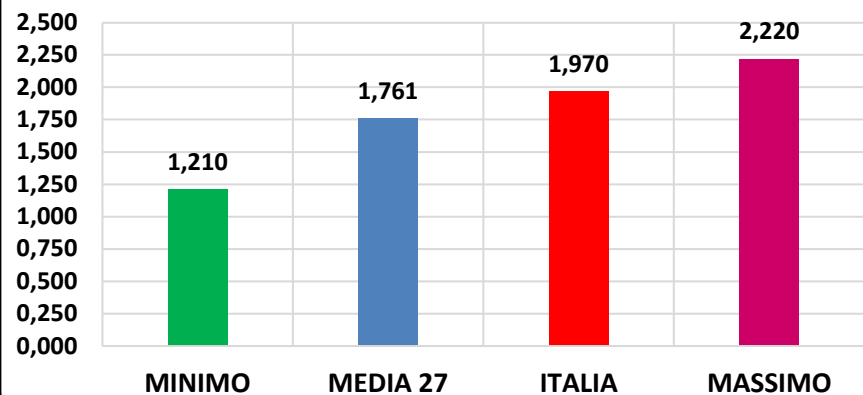
## GRAFICI BENZINA



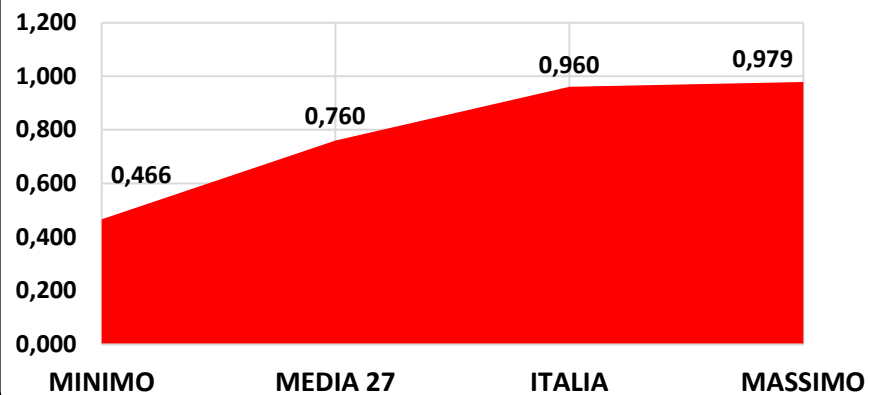
## GRAFICI GASOLIO



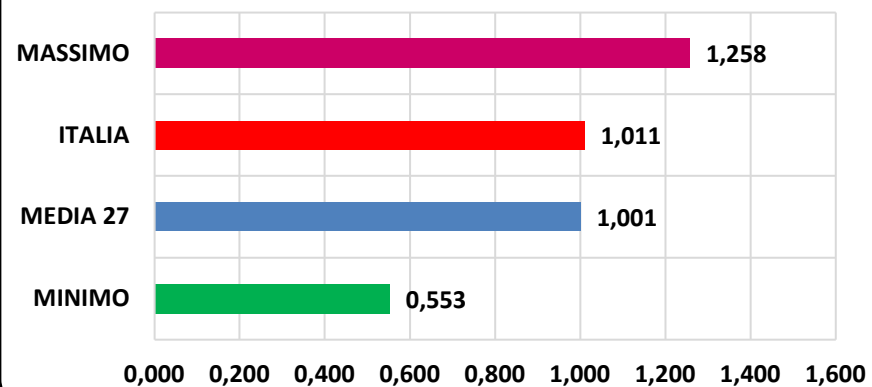
### Prezzo vendita GASOLIO €/litro



### Imposte GASOLIO €/litro



### Prezzo industriale GASOLIO €/litro



## SCOMPOSIZIONE DEI PREZZI BENZINA E GASOLIO (€/LITRO) (\*) media aritmetica

PAESE	BENZINA	% IMPOSTE	% PREZZO IND.LE	GASOLIO	% IMPOSTE	% PREZZO IND.LE
Austria	BENZINA	51,84%	48,16%	GASOLIO	46,13%	53,87%
Belgio	BENZINA	50,93%	49,07%	GASOLIO	47,87%	52,13%
Bulgaria	BENZINA	40,74%	59,26%	GASOLIO	37,37%	62,63%
Cechia	BENZINA	49,52%	50,48%	GASOLIO	38,99%	61,01%
Cipro	BENZINA	39,56%	60,44%	GASOLIO	35,77%	64,23%
Croazia	BENZINA	44,32%	55,68%	GASOLIO	39,46%	60,54%
Danimarca	BENZINA	50,03%	49,97%	GASOLIO	47,22%	52,78%
Estonia	BENZINA	54,10%	45,90%	GASOLIO	44,83%	55,17%
Finlandia	BENZINA	53,55%	46,45%	GASOLIO	43,32%	56,68%
Francia	BENZINA	51,34%	48,66%	GASOLIO	47,62%	52,38%
Germania	BENZINA	50,53%	49,47%	GASOLIO	43,24%	56,76%
Grecia	BENZINA	55,39%	44,61%	GASOLIO	44,39%	55,61%
Irlanda	BENZINA	52,09%	47,91%	GASOLIO	44,33%	55,67%
<b>ITALIA</b>	<b>BENZINA</b>	<b>51,06%</b>	<b>48,94%</b>	<b>GASOLIO</b>	<b>48,70%</b>	<b>51,30%</b>
Lettonia	BENZINA	51,39%	48,61%	GASOLIO	43,53%	56,47%
Lituania	BENZINA	49,81%	50,19%	GASOLIO	46,35%	53,65%
Lussemburgo	BENZINA	48,19%	51,81%	GASOLIO	41,82%	58,18%
Malta	BENZINA	56,25%	43,75%	GASOLIO	54,30%	45,70%
Olanda	BENZINA	55,21%	44,79%	GASOLIO	44,01%	55,99%
Polonia	BENZINA	35,03%	64,97%	GASOLIO	32,14%	67,86%
Portogallo	BENZINA	51,17%	48,83%	GASOLIO	45,84%	54,16%
Romania	BENZINA	51,21%	48,79%	GASOLIO	44,42%	55,58%
Slovacchia	BENZINA	51,47%	48,53%	GASOLIO	44,45%	55,55%
Slovenia	BENZINA	49,84%	50,16%	GASOLIO	43,80%	56,20%
Spagna	BENZINA	33,13%	66,87%	GASOLIO	29,98%	70,02%
Svezia	BENZINA	42,99%	57,01%	GASOLIO	38,78%	61,22%
Ungheria	BENZINA	45,56%	54,44%	GASOLIO	43,08%	56,92%
<b>MEDIA (*)</b>	<b>BENZINA</b>	<b>49,17%</b>	<b>50,83%</b>	<b>GASOLIO</b>	<b>43,17%</b>	<b>56,83%</b>

## IMPOSTE MEDIE MENSILI BENZINA (€/LITRO) – GIUGNO 2026

RANGO	PAESE	ACCISA	% IVA	IVA	IMPOSTE	% SU PREZZO
1	Olanda	<b>0,848</b>	21,00	<b>0,848</b>	<b>1,237</b>	55,21%
2	Danimarca	<b>0,710</b>	25,00	<b>0,710</b>	<b>1,183</b>	50,03%
3	Finlandia	<b>0,722</b>	25,50	<b>0,722</b>	<b>1,164</b>	53,55%
4	Grecia	<b>0,715</b>	24,00	<b>0,715</b>	<b>1,100</b>	55,39%
5	Francia	<b>0,690</b>	20,00	<b>0,690</b>	<b>1,022</b>	51,34%
6	Portogallo	<b>0,619</b>	23,00	<b>0,619</b>	<b>0,976</b>	51,17%
7	Germania	<b>0,662</b>	19,00	<b>0,662</b>	<b>0,968</b>	50,53%
<b>8</b>	<b>ITALIA</b>	<b>0,623</b>	<b>22,00</b>	<b>0,623</b>	<b>0,963</b>	<b>51,06%</b>
9	Irlanda	<b>0,604</b>	23,00	<b>0,604</b>	<b>0,943</b>	52,09%
10	Lettonia	<b>0,625</b>	21,00	<b>0,625</b>	<b>0,932</b>	51,39%
11	Estonia	<b>0,563</b>	20,00	<b>0,563</b>	<b>0,923</b>	54,10%
12	Belgio	<b>0,600</b>	21,00	<b>0,600</b>	<b>0,910</b>	50,93%
13	Romania	<b>0,531</b>	21,00	<b>0,531</b>	<b>0,883</b>	51,21%
14	Austria	<b>0,594</b>	20,00	<b>0,594</b>	<b>0,880</b>	51,84%
15	Slovacchia	<b>0,544</b>	23,00	<b>0,544</b>	<b>0,870</b>	51,47%
16	Lituania	<b>0,562</b>	21,00	<b>0,562</b>	<b>0,863</b>	49,81%
17	Croazia	<b>0,436</b>	25,00	<b>0,436</b>	<b>0,816</b>	49,52%
18	Lussemburgo	<b>0,569</b>	17,00	<b>0,569</b>	<b>0,815</b>	48,19%
	Slovenia	<b>0,520</b>	22,00	<b>0,520</b>		49,84%
19	Ungheria	<b>0,405</b>	27,00	<b>0,405</b>	<b>0,759</b>	45,56%
20	Malta	<b>0,549</b>	18,00	<b>0,549</b>	<b>0,754</b>	56,25%
21	Cipro	<b>0,440</b>	19,00	<b>0,440</b>	<b>0,729</b>	44,32%
22	Svezia	<b>0,364</b>	25,00	<b>0,364</b>	<b>0,679</b>	42,99%
23	Cechia	<b>0,530</b>	21,00	<b>0,530</b>	<b>0,620</b>	39,56%
24	Bulgaria	<b>0,363</b>	20,00	<b>0,363</b>	<b>0,614</b>	40,74%
25	Spagna	<b>0,359</b>	10,00	<b>0,359</b>	<b>0,495</b>	33,13%
26	Polonia	<b>0,386</b>	8,00	<b>0,386</b>	<b>0,490</b>	35,03%

## IMPOSTE MEDIE MENSILI GASOLIO (€/LITRO) – GIUGNO 2026



RANGO	PAESE	ACCISA	% IVA	IVA	IMPOSTE	% SU PREZZO
1	Danimarca	<b>0,564</b>	25,00	<b>0,415</b>	<b>0,979</b>	47,22%
2	Finlandia	<b>0,511</b>	25,50	<b>0,451</b>	<b>0,962</b>	43,32%
<b>3</b>	<b>ITALIA</b>	<b>0,573</b>	<b>22,00</b>	<b>0,387</b>	<b>0,960</b>	<b>48,70%</b>
4	Belgio	<b>0,600</b>	21,00	<b>0,341</b>	<b>0,941</b>	47,87%
5	Francia	<b>0,608</b>	20,00	<b>0,327</b>	<b>0,935</b>	47,62%
6	Olanda	<b>0,558</b>	21,00	<b>0,363</b>	<b>0,921</b>	44,01%
7	Portogallo	<b>0,497</b>	23,00	<b>0,342</b>	<b>0,840</b>	45,84%
8	Lituania	<b>0,502</b>	21,00	<b>0,335</b>	<b>0,837</b>	46,35%
9	Austria	<b>0,522</b>	20,00	<b>0,300</b>	<b>0,823</b>	46,13%
10	Irlanda	<b>0,473</b>	23,00	<b>0,345</b>	<b>0,818</b>	44,33%
11	Romania	<b>0,478</b>	21,00	<b>0,306</b>	<b>0,784</b>	44,42%
12	Germania	<b>0,492</b>	19,00	<b>0,288</b>	<b>0,780</b>	43,24%
13	Lettonia	<b>0,450</b>	21,00	<b>0,321</b>	<b>0,771</b>	43,53%
14	Estonia	<b>0,372</b>	20,00	<b>0,381</b>	<b>0,753</b>	44,83%
15	Grecia	<b>0,424</b>	24,00	<b>0,328</b>	<b>0,752</b>	44,39%
16	Slovenia	<b>0,440</b>	22,00	<b>0,308</b>	<b>0,748</b>	43,80%
17	Ungheria	<b>0,374</b>	27,00	<b>0,367</b>	<b>0,741</b>	43,08%
18	Lussemburgo	<b>0,464</b>	17,00	<b>0,248</b>	<b>0,712</b>	41,82%
19	Slovacchia	<b>0,398</b>	23,00	<b>0,306</b>	<b>0,704</b>	44,45%
20	Svezia	<b>0,333</b>	25,00	<b>0,355</b>	<b>0,688</b>	38,78%
21	Cipro	<b>0,411</b>	19,00	<b>0,267</b>	<b>0,677</b>	39,46%
22	Malta	<b>0,472</b>	18,00	<b>0,185</b>	<b>0,657</b>	54,30%
23	Cechia	<b>0,331</b>	21,00	<b>0,285</b>	<b>0,615</b>	35,77%
24	Bulgaria	<b>0,330</b>	20,00	<b>0,266</b>	<b>0,596</b>	37,37%
	Croazia	<b>0,334</b>	25,00	<b>0,262</b>	<b>0,596</b>	38,99%
25	Spagna	<b>0,330</b>	10,00	<b>0,144</b>	<b>0,474</b>	29,98%
26	Polonia	<b>0,358</b>	8,00	<b>0,107</b>	<b>0,466</b>	32,14%

## VARIAZIONE IMPOSTE BENZINA (€/LITRO) – GIUGNO '26 VS/GIUGNO '25 (\*) media aritmetica

RANGO	PAESE	GIU-25	GIU-26	VARIAZIONE	VARIAZIONE %
1	Romania	0,726	0,883	+0,157	+21,60%
2	Olanda	1,128	1,237	+0,109	+9,64%
3	Lituania	0,757	0,863	+0,106	+13,94%
4	Finlandia	1,059	1,164	+0,105	+9,93%
5	Estonia	0,828	0,923	+0,095	+11,52%
6	Danimarca	1,106	1,183	+0,077	+7,00%
7	Lettonia	0,870	0,932	+0,062	+7,11%
8	Cechia	0,757	0,816	+0,059	+7,81%
9	Bulgaria	0,564	0,614	+0,050	+8,93%
10	Grecia	1,053	1,100	+0,047	+4,42%
11	Francia	0,978	1,022	+0,044	+4,49%
	Ungheria	0,715	0,759	+0,044	+6,19%
12	Belgio	0,868	0,910	+0,042	+4,89%
	Lussemburgo	0,773	0,815	+0,042	+5,40%
13	Slovacchia	0,837	0,870	+0,033	+3,89%
14	Portogallo	0,951	0,976	+0,025	+2,58%
15	Austria	0,866	0,880	+0,014	+1,59%
(*)	<b>MEDIA U.E.</b>	<b>0,858</b>	<b>0,867</b>	<b>+0,009</b>	<b>+1,02%</b>
16	Malta	0,754	0,754	=0,000	=0,00%
17	Cipro	0,655	0,620	-0,035	-5,36%
18	Slovenia	0,857	0,815	-0,042	-4,89%
19	<b>ITALIA</b>	<b>1,022</b>	<b>0,963</b>	<b>-0,059</b>	<b>-5,77%</b>
20	Svezia	0,750	0,679	-0,071	-9,43%
21	Croazia	0,808	0,729	-0,079	-9,72%
22	Irlanda	1,025	0,943	-0,082	-8,05%
23	Germania	1,057	0,968	-0,089	-8,39%
24	Polonia	0,681	0,490	-0,191	-28,03%
25	Spagna	0,728	0,495	-0,233	-32,04%

## VARIAZIONE IMPOSTE GASOLIO (€/LITRO) – GIUGNO '26 VS/GIUGNO '25 (\*) media aritmetica

RANGO	PAESE	GIU-25	GIU-26	VARIAZIONE	VARIAZIONE %
1	Estonia	0,612	0,753	+0,141	+23,07%
2	Finlandia	0,828	0,962	+0,134	+16,13%
3	Olanda	0,812	0,921	+0,109	+13,46%
4	Romania	0,688	0,784	+0,096	+13,96%
5	Bulgaria	0,530	0,596	+0,066	+12,49%
6	Danimarca	0,914	0,979	+0,065	+7,14%
	Lituania	0,772	0,837	+0,065	+8,42%
7	Francia	0,874	0,935	+0,061	+6,93%
8	Belgio	0,883	0,941	+0,058	+6,62%
9	Lussemburgo	0,657	0,712	+0,055	+8,36%
10	Ungheria	0,690	0,741	+0,051	+7,33%
11	Portogallo	0,794	0,840	+0,046	+5,75%
12	Grecia	0,716	0,752	+0,036	+5,07%
	<b>ITALIA</b>	<b>0,924</b>	<b>0,960</b>	<b>+0,036</b>	<b>+3,86%</b>
13	Slovacchia	0,672	0,704	+0,032	+4,71%
14	Austria	0,794	0,823	+0,029	+3,61%
<b>(*)</b>	<b>MEDIA U.E.</b>	<b>0,745</b>	<b>0,760</b>	<b>+0,015</b>	<b>+2,06%</b>
15	Svezia	0,683	0,688	+0,005	+0,76%
16	Malta	0,657	0,657	=0,000	=0,00%
17	Lettonia	0,774	0,771	-0,003	-0,34%
18	Croazia	0,693	0,677	-0,016	-2,27%
19	Cipro	0,635	0,615	-0,020	-3,10%
20	Cechia	0,632	0,596	-0,036	-5,68%
21	Germania	0,860	0,780	-0,080	-9,33%
22	Slovenia	0,835	0,748	-0,087	-10,39%
23	Irlanda	0,925	0,818	-0,107	-11,53%
24	Spagna	0,619	0,474	-0,145	-23,49%
25	Polonia	0,648	0,466	-0,182	-28,14%

## CONTRIBUTO FATTORI VARIAZIONE PREZZO GIU '26/GIU '25 – BENZINA - €/LITRO (\*) media aritmetica

PAESE	VARIAZIONE IMPOSTE	VARIAZIONE PREZZO IND.LE	VARIAZIONE PREZZO VENDITA
Finlandia	+0,105	+0,329	+0,434
Danimarca	+0,077	+0,316	+0,393
Olanda	+0,109	+0,226	+0,335
Lituania	+0,106	+0,219	+0,325
Romania	+0,157	+0,154	+0,311
Bulgaria	+0,050	+0,253	+0,303
Francia	+0,044	+0,229	+0,273
Cechia	+0,059	+0,207	+0,266
Lettonia	+0,062	+0,204	+0,266
Belgio	+0,042	+0,201	+0,243
Grecia	+0,047	+0,191	+0,238
Lussemburgo	+0,042	+0,180	+0,222
Cipro	-0,035	+0,256	+0,221
Portogallo	+0,025	+0,190	+0,215
<b>MEDIA U.E. (*)</b>	<b>+0,009</b>	<b>+0,204</b>	<b>+0,213</b>
Ungheria	+0,044	+0,155	+0,199
Slovenia	-0,042	+0,230	+0,188
Germania	-0,089	+0,270	+0,181
Austria	+0,014	+0,166	+0,180
Slovacchia	+0,033	+0,144	+0,177
<b>ITALIA</b>	<b>-0,059</b>	<b>+0,233</b>	<b>+0,174</b>
Croazia	-0,079	+0,248	+0,169
Svezia	-0,071	+0,218	+0,147
Estonia	+0,095	+0,023	+0,118
Irlanda	-0,082	+0,198	+0,116
Polonia	-0,191	+0,223	+0,032
Spagna	-0,233	+0,252	+0,019
Malta	=0,000	=0,000	=0,000

## CONTRIBUTO FATTORI VARIAZIONE PREZZO GIU '26/GIU '25 – GASOLIO - €/LITRO (\*) media aritmetica

PAESE	VARIAZIONE IMPOSTE	VARIAZIONE PREZZO IND.LE	VARIAZIONE PREZZO VENDITA
Finlandia	+0,134	+0,446	+0,580
Olanda	+0,109	+0,328	+0,437
Bulgaria	+0,066	+0,334	+0,400
Francia	+0,061	+0,316	+0,377
<b>ITALIA</b>	<b>+0,036</b>	<b>+0,317</b>	<b>+0,352</b>
Lituania	+0,065	+0,285	+0,350
Belgio	+0,058	+0,279	+0,337
Danimarca	+0,065	+0,269	+0,334
Romania	+0,096	+0,233	+0,329
Cipro	-0,020	+0,335	+0,315
Svezia	+0,005	+0,295	+0,300
Lussemburgo	+0,055	+0,243	+0,298
Lettonia	-0,003	+0,291	+0,288
Portogallo	+0,046	+0,237	+0,283
Croazia	-0,016	+0,297	+0,281
<b>MEDIA U.E. (*)</b>	<b>+0,015</b>	<b>+0,264</b>	<b>+0,279</b>
Austria	+0,029	+0,241	+0,270
Ungheria	+0,051	+0,202	+0,253
Slovenia	-0,087	+0,335	+0,248
Estonia	+0,141	+0,101	+0,242
Germania	-0,080	+0,303	+0,223
Cechia	-0,036	+0,234	+0,198
Spagna	-0,145	+0,343	+0,198
Irlanda	-0,107	+0,300	+0,193
Grecia	+0,036	+0,150	+0,186
Slovacchia	+0,032	+0,139	+0,171
Polonia	-0,182	+0,268	+0,086
Malta	=0,000	=0,000	=0,000

## STACCO ITALIA DEL PREZZO INDUSTRIALE SU MEDIE COMUNITARIE PONDERATE ED ARITMETICHE - €/LITRO

CONFRONTO	PONDERALE		ARITMETICO		DATA RILEVAZIONE
	BENZINA	GASOLIO	BENZINA	GASOLIO	
VS MEDIA 27	-0,002	-0,003	+0,039	+0,028	01/06/2026
VS MEDIA 20	-0,008	-0,016	+0,048	+0,026	
VS MEDIA 27	-0,003	-0,027	+0,036	+0,006	08/06/2026
VS MEDIA 20	-0,007	-0,032	+0,047	+0,011	
VS MEDIA 27	-0,011	-0,024	+0,027	+0,002	15/06/2026
VS MEDIA 20	-0,011	-0,028	+0,037	+0,007	
VS MEDIA 27	-0,005	0,000	+0,029	+0,019	22/06/2026
VS MEDIA 20	-0,013	-0,010	+0,034	+0,018	
VS MEDIA 27	-0,033	-0,031	+0,005	-0,006	29/06/2026
VS MEDIA 20	-0,038	-0,039	+0,015	-0,001	
MEDIA MENSILE VS 27	-0,011	-0,017	+0,027	+0,010	
MEDIA MENSILE VS 20	-0,015	-0,025	+0,036	+0,012	
MEDIA TRA I PRODOTTI VS 27		-0,014		+0,017	
MEDIA TRA I PRODOTTI VS 20		-0,006		+0,022	

### NOTA:

LO STACCO DEL PREZZO INDUSTRIALE SU CAMPIONI UNIONE A 27 PAESI MEMBRI ED A 20 PAESI MEMBRI DI AREA EURO È SVILUPPATO DALLA COMMISSIONE EUROPEA, DG ENERGY, CON UN METODO PONDERALE IN BASE ALLE QUOTA DI VENDITE DI PRODOTTO DI CIASCUN PAESE SUL TOTALE COMUNITARIO; IN ALTERNATIVA SI CALCOLA LO STACCO DEL PREZZO INDUSTRIALE CON UN METODO ARITMETICO IN BASE AL PREZZO DELL'UNITÀ DI PRODOTTO DI OGNI SINGOLO PAESE

## FONTI

COMMISSIONE EUROPEA, DG ENERGY, WEEKLY OIL BULLETIN  
MASE, SISEN



Federazione Italiana  
Gestori Impianti  
Stradali Carburanti



ASSOCIAZIONE  
NAZIONALE  
IMPRESE  
SERVIZI  
AUTOSTRADALI

