FIGISC ANISA
NEWSLETTERA CONSUMI

N. 49 – 13 GIUGNO 2012

STATISTICHE DELLE VENDITE MENSILI E PROGRESSIVE ANNUE DI BENZINE E GASOLI ITALIA - RETE ANNI 2010 – 2011- 2012 E VARIAZIONI PERCENTUALI – DATI PROVVISORI MINISTERO SVILUPPO ECONOMICO MAGGIO 2012

a cura della Segreteria Nazionale

FIGISC/ANISA CONFCOMMERCIO
00153 ROMA Piazza G.G. Belli 2
Presidente Nazionale FIGISC: LUCA SQUERI
Presidente Nazionale ANISA: STEFANO CANTARELLI
Segreteria Nazionale: telefono: 06 5866351 - fax 06 58331724
e-mail: figisc@confcommercio.it anisa@confcommercio.it
sito internet: www.figisc.it

VENDITE RETE DATI MENSILI – 2010/2011/2012
DATI IN MILIARDI DI LITRI (su fonte: Ministero Sviluppo Economico)

MESE	BENZINA 2010	2011	2012	GASOLIO 2010	2011	2012	TOTALE 2010	2011	2012
Gennaio	0,952	0,918	0,922	1,466	1,484	1,449	2,418	2,402	2,371
Febbraio	0,952	0,926	0,738	1,521	1,527	1,299	2,473	2,453	2,037
Marzo	1,122	1,024	0,940	1,772	1,698	1,578	2,894	2,722	2,518
Aprile	1,123	1,064	0,891	1,717	1,680	1,456	2,840	2,744	2,347
Maggio	1,094	1,066	0,967	1,688	1,703	1,561	2,782	2,769	2,528
Giugno	1,139	1,090		1,729	1,715		2,868	2,805	
Luglio	1,248	1,109		1,891	1,764		3,139	2,873	
Agosto	1,121	1,103		1,637	1,662		2,758	2,765	
Settembre	1,113	1,064		1,729	1,697		2,842	2,761	
Ottobre	1,082	1,025		1,729	1,670		2,811	2,695	
Novembre	1,025	0,955		1,653	1,567		2,678	2,522	
Dicembre	1,122	1,019		1,776	1,640		2,898	2,659	

FIGISC Federazione Italiana Gestori Impianti Stradali Carburanti

CONFCOMMERCIO IMPRESE PER L'ITALIA

ANISA ASSOCIAZIONE NAZIONALE IMPRESE SERVIZI AUTOSTRADALI

Vendite mensili e progressive annue di benzine e gasolio – Anni 2010 – 2011 – 2012 - Maggio e dato annuo – dati provvisori MSE

GRAFICO VENDITE MENSILI BENZINA

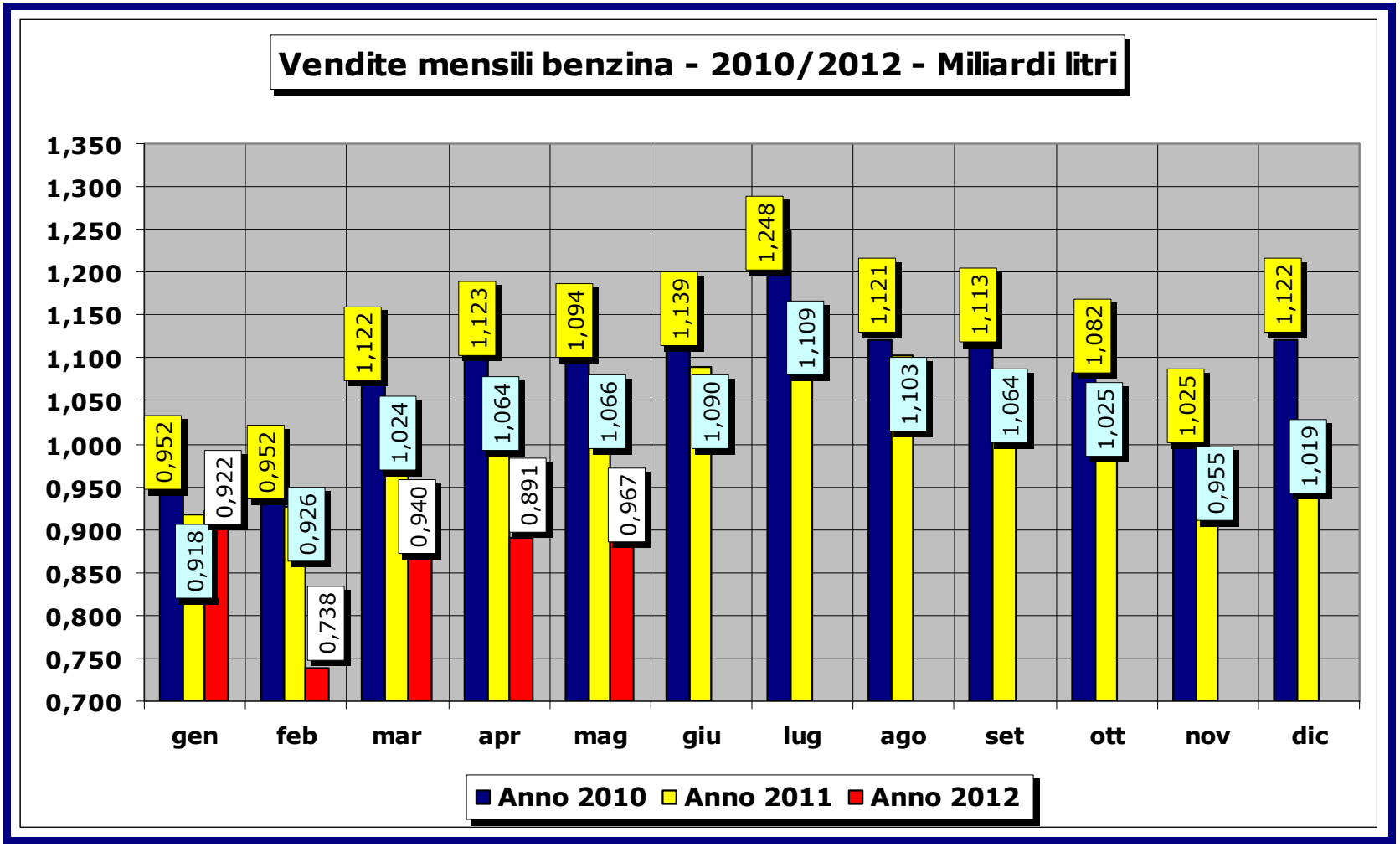

Vendite mensili e progressive annue di benzine e gasolio – Anni 2010 – 2011 – 2012 - Maggio e dato annuo – dati provvisori MSE

GRAFICO VENDITE MENSILI GASOLIO

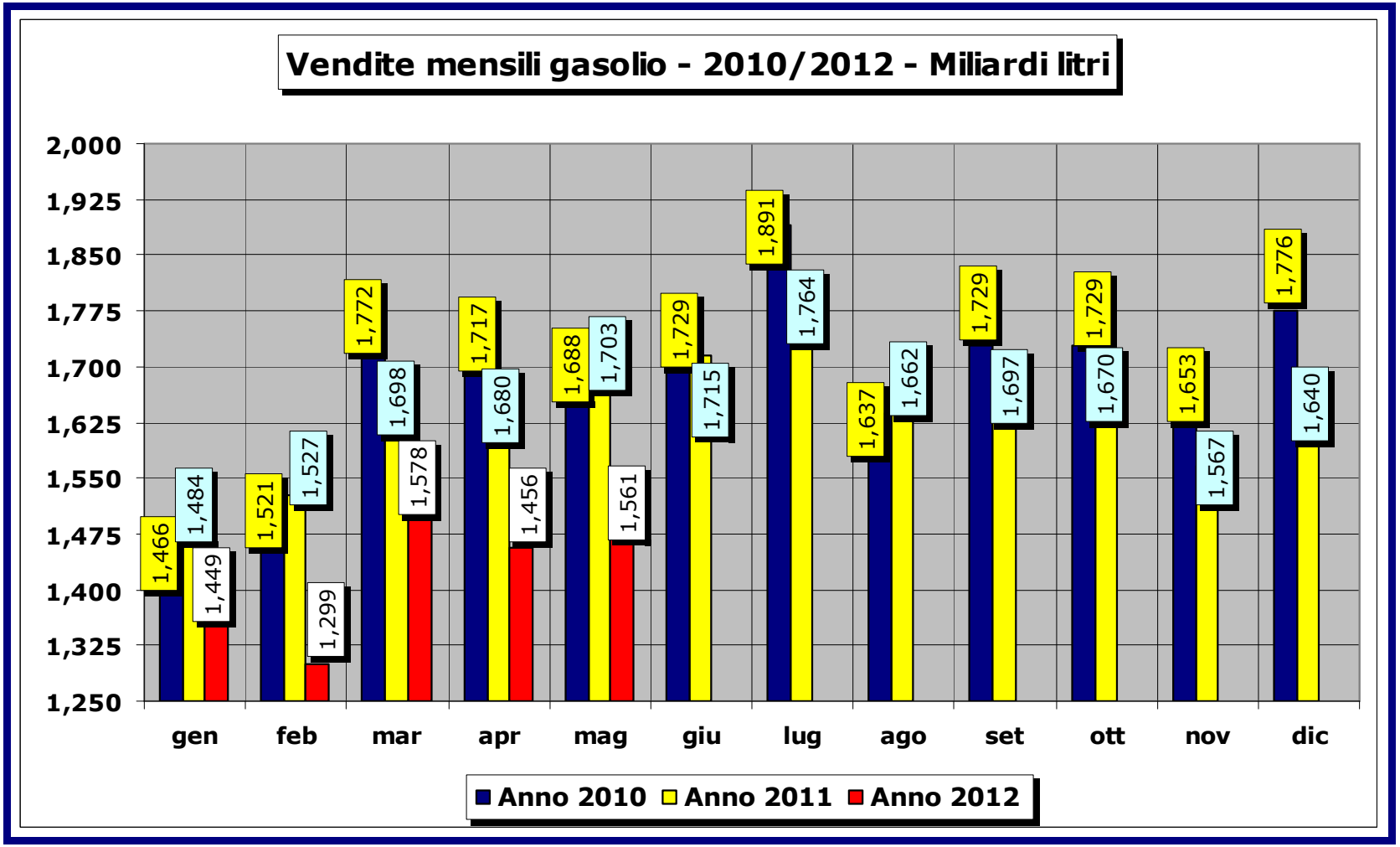

Vendite mensili e progressive annue di benzine e gasolio – Anni 2010 – 2011 – 2012 - Maggio e dato annuo – dati provvisori MSE

GRAFICO VENDITE MENSILI BENZINA+GASOLIO

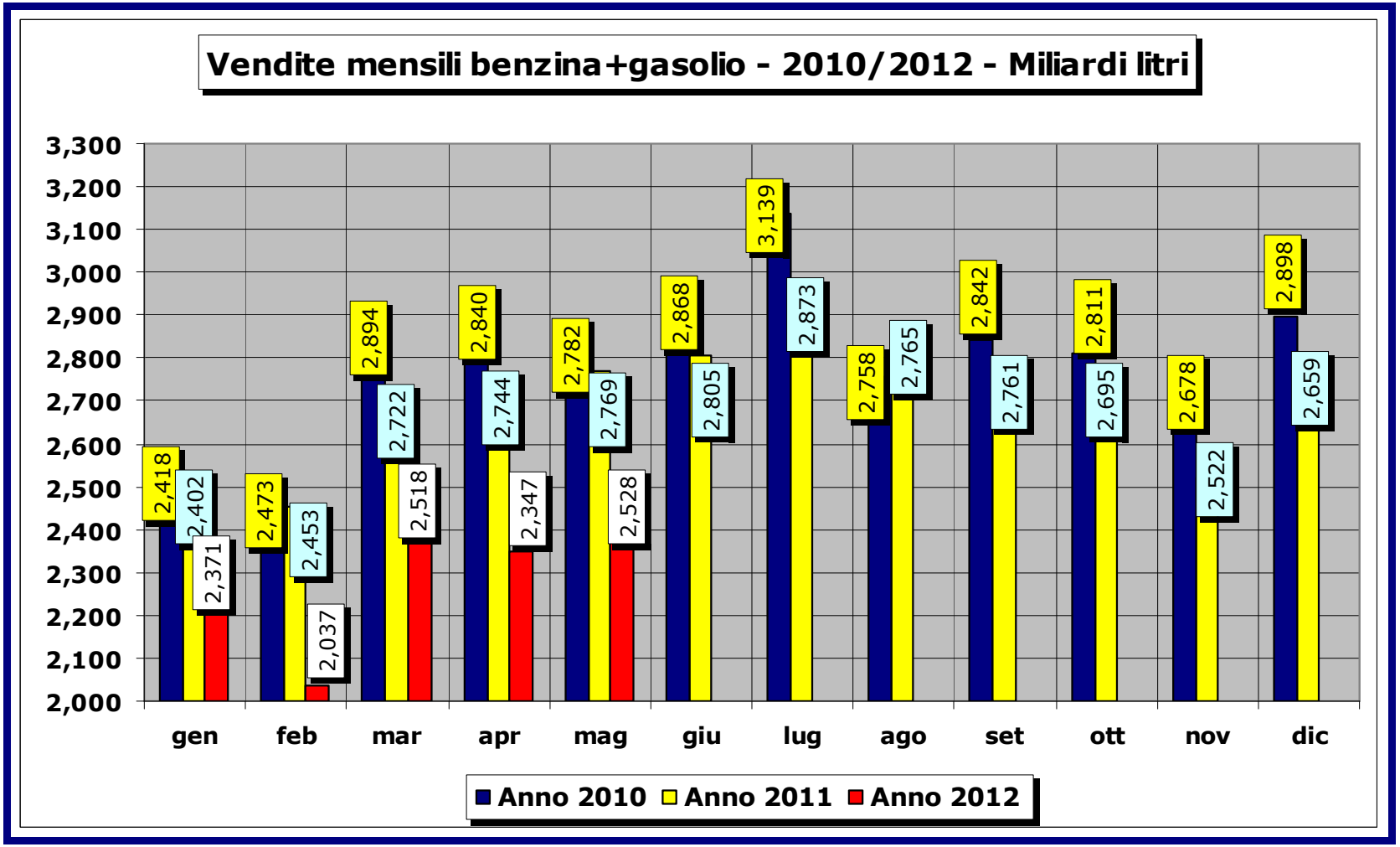

Vendite mensili e progressive annue di benzine e gasolio – Anni 2010 – 2011 – 2012 - Maggio e dato annuo – dati provvisori MSE

VENDITE RETE DATI MENSILI – VARIAZIONI % 2012 SU 2011 E 2010

MESE	BENZINA 2012 su 2010	BENZINA 2012 su 2011	GASOLIO 2012 su 2010	GASOLIO 2012 su 2011	TOTALE 2012 su 2010	TOTALE 2012 su 2011
Gennaio	-3,15%	+0,44%	-1,16%	-2,36%	-1,94%	-1,29%
Febbraio	-22,48%	-20,30%	-14,60%	-14,93%	-17,63%	-16,96%
Marzo	-16,22%	-8,20%	-10,95%	-7,07%	-12,99%	-7,49%
Aprile	-20,66%	-16,26%	-15,20%	-13,33%	-17,36%	-14,47%
Maggio	-11,61%	-9,29%	-7,52%	-8,34%	-9,13%	-8,70%
Giugno						
Luglio						
Agosto						
Settembre						
Ottobre						
Novembre						
Dicembre						

FIGISC Federazione Italiana Gestori Impianti Stradali Carburanti

CONFCOMMERCIO IMPRESE PER L'ITALIA

ANISA ASSOCIAZIONE NAZIONALE IMPRESE SERVIZI AUTOSTRADALI

Vendite mensili e progressive annue di benzine e gasolio – Anni 2010 – 2011 – 2012 - Maggio e dato annuo – dati provvisori MSE

GRAFICO VARIAZIONI % VENDITE MENSILI BENZINA

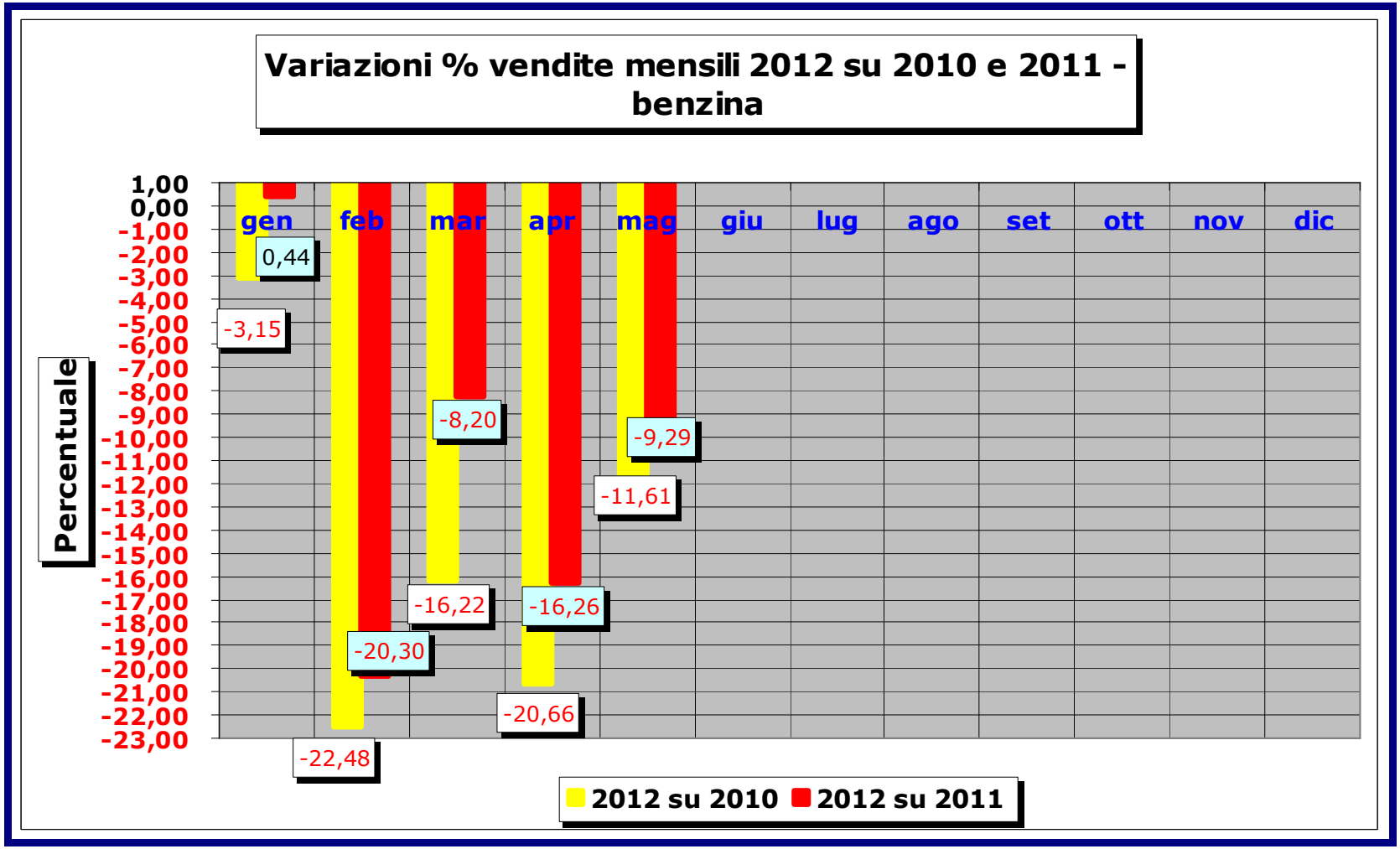

Vendite mensili e progressive annue di benzine e gasolio – Anni 2010 – 2011 – 2012 - Maggio e dato annuo – dati provvisori MSE

GRAFICO VARIAZIONI % VENDITE MENSILI GASOLIO

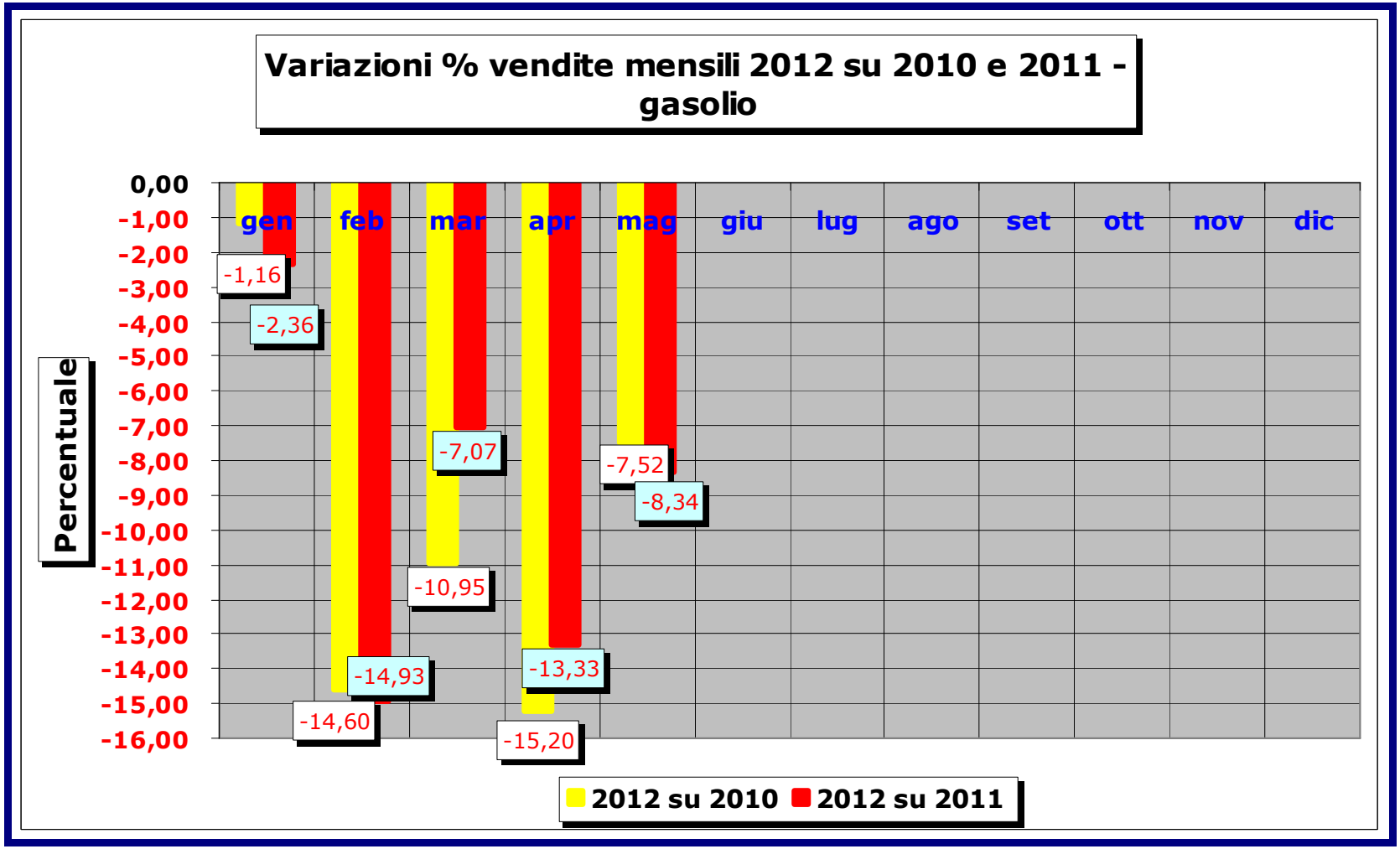

GRAFICO VARIAZIONI % VENDITE MENSILI BENZINA+GASOLIO

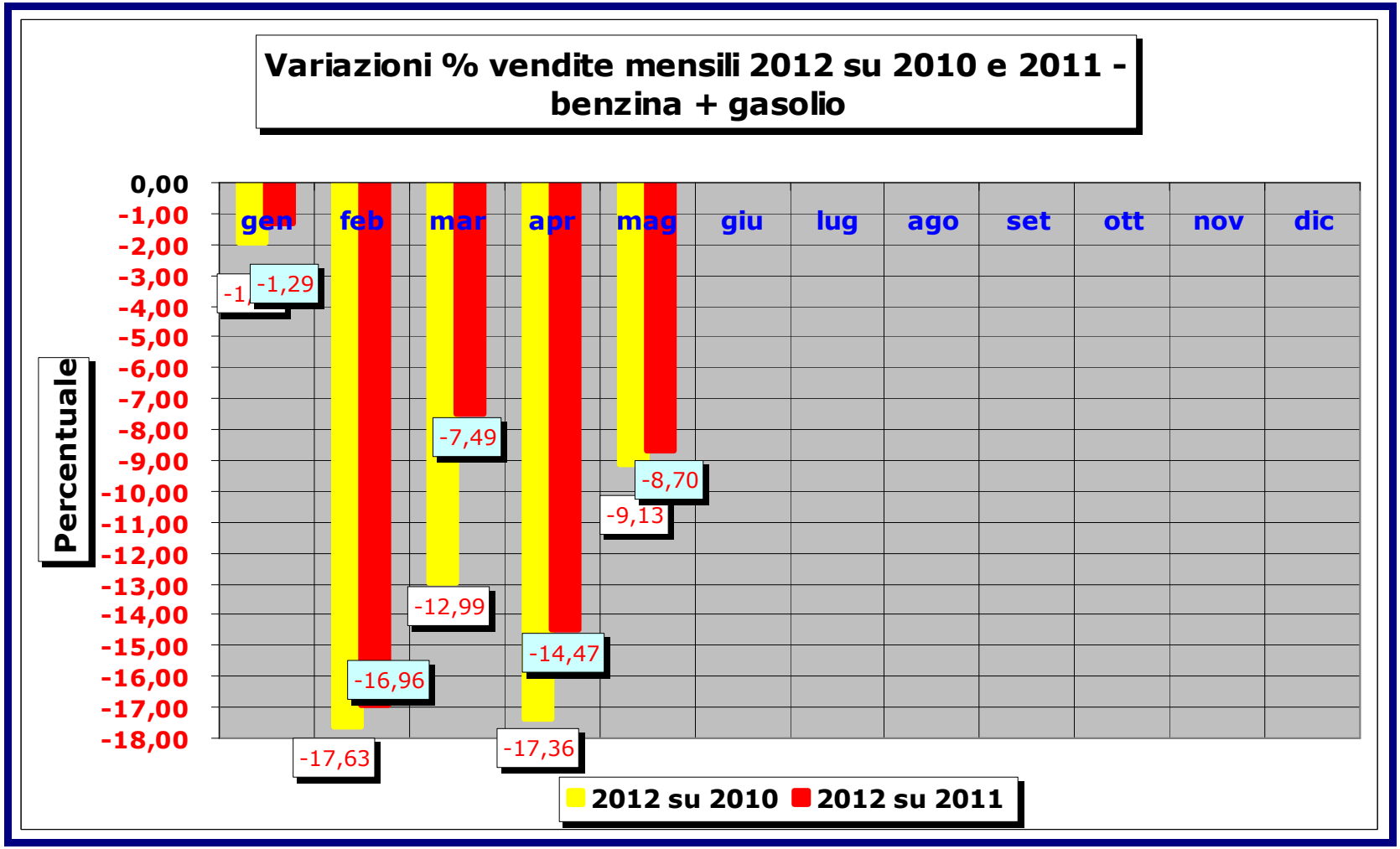

Vendite mensili e progressive annue di benzine e gasolio – Anni 2010 – 2011 – 2012 - Maggio e dato annuo – dati provvisori MSE

VENDITE RETE DATI PROGRESSIVE ANNUE – 2010/2011/2012
DATI IN MILIARDI DI LITRI (su fonte: Ministero Sviluppo Economico)

	BENZINA			GASOLIO			TOTALE		
PERIODO	2010	2011	2012	2010	2011	2012	2010	2011	2012
Gen-Gen	0,952	0,918	0,922	1,466	1,484	1,449	2,418	2,402	2,371
Gen-Feb	1,904	1,844	1,660	2,987	3,011	2,748	4,891	4,855	4,408
Gen-Mar	3,026	2,868	2,600	4,759	4,709	4,326	7,785	7,577	6,926
Gen-Apr	4,149	3,932	3,485	6,476	6,389	5,777	10,625	10,321	9,262
Gen-Mag	5,243	4,998	4,452	8,164	8,092	7,338	13,407	13,090	11,790
Gen-Giu	6,382	6,088		9,908	9,792		16,290	15,880	
Gen-Lug	7,630	7,196		11,799	11,572		19,429	18,768	
Gen-Ago	8,751	8,299		13,436	13,233		22,187	21,532	
Gen-Set	9,864	9,363		15,165	14,930		25,029	24,293	
Gen-Ott	10,946	10,388		16,894	16,600		27,840	26,988	
Gen-Nov	11,971	11,343		18,547	18,167		30,518	29,510	
Gen-Dic	13,093	12,362		20,323	19,807		33,416	32,169	

FIGISC Federazione Italiana Gestori Impianti Stradali Carburanti

CONFCOMMERCIO IMPRESE PER L'ITALIA

ANISA ASSOCIAZIONE NAZIONALE IMPRESE SERVIZI AUTOSTRADALI

GRAFICO VENDITE PROGRESSIVE MENSILI BENZINA

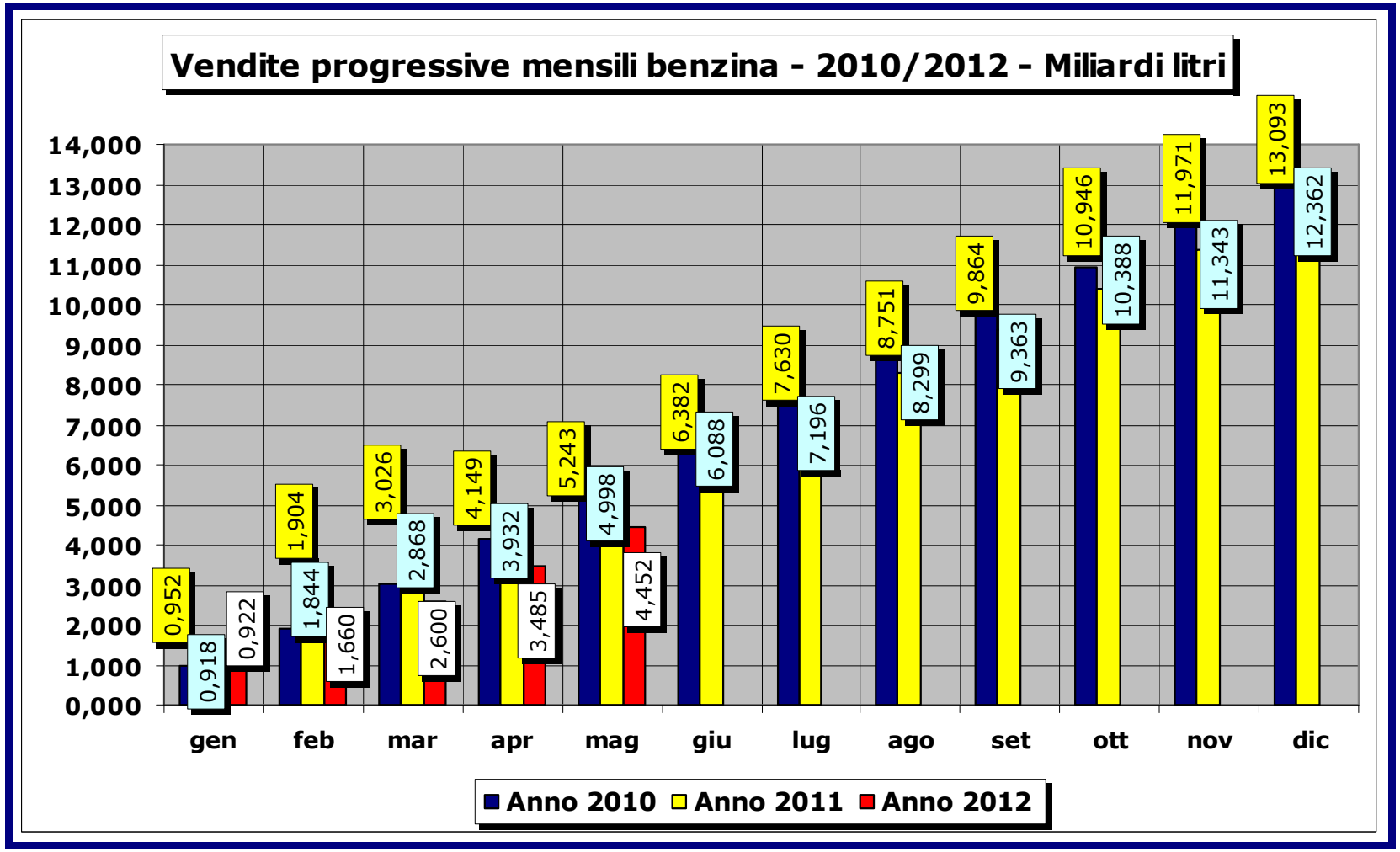

Vendite mensili e progressive annue di benzine e gasolio – Anni 2010 – 2011 – 2012 - Maggio e dato annuo – dati provvisori MSE

GRAFICO VENDITE PROGRESSIVE MENSILI GASOLIO

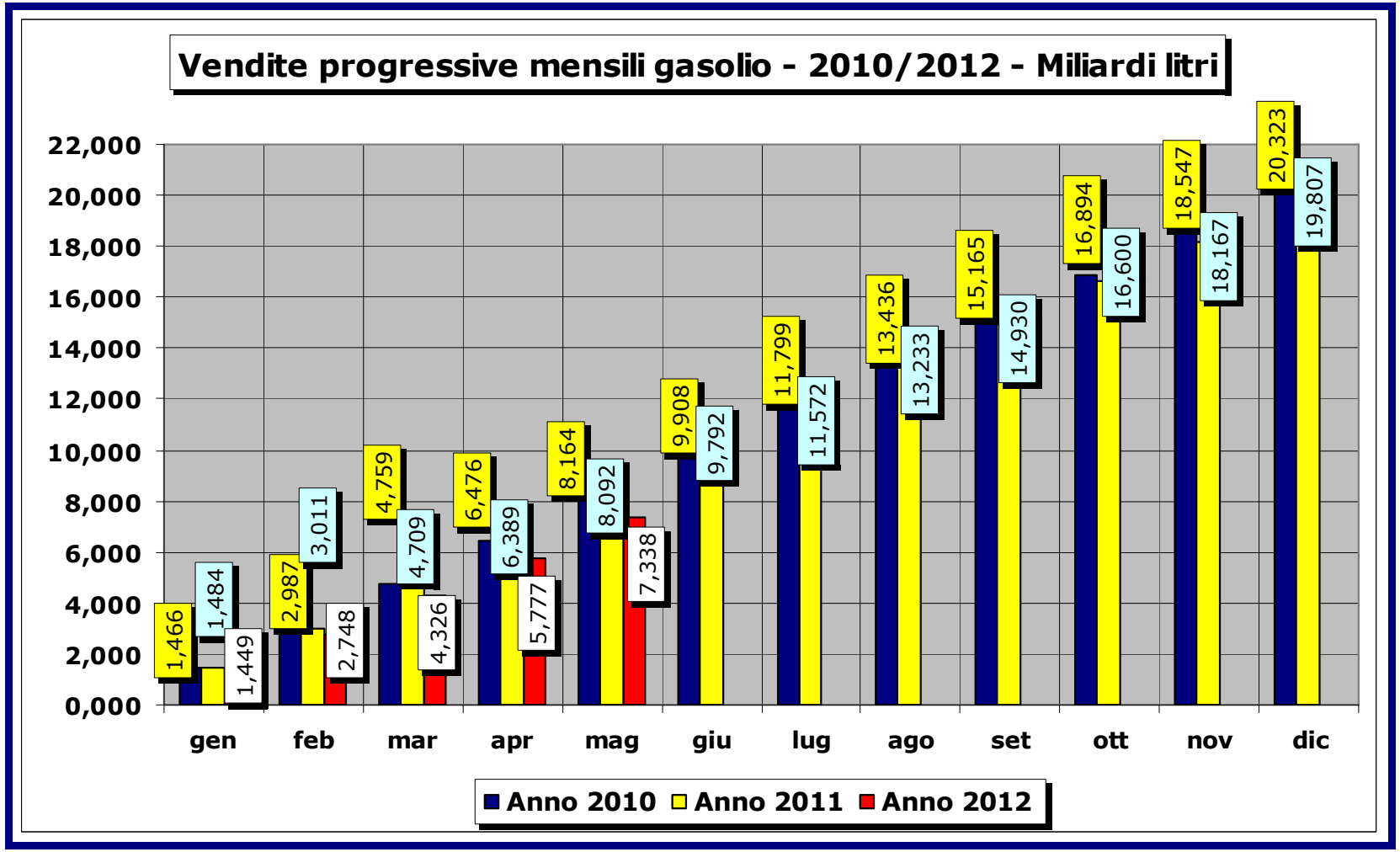

Vendite mensili e progressive annue di benzine e gasolio – Anni 2010 – 2011 – 2012 - Maggio e dato annuo – dati provvisori MSE

GRAFICO VENDITE PROGRESSIVE MENSILI BENZINA+GASOLI0

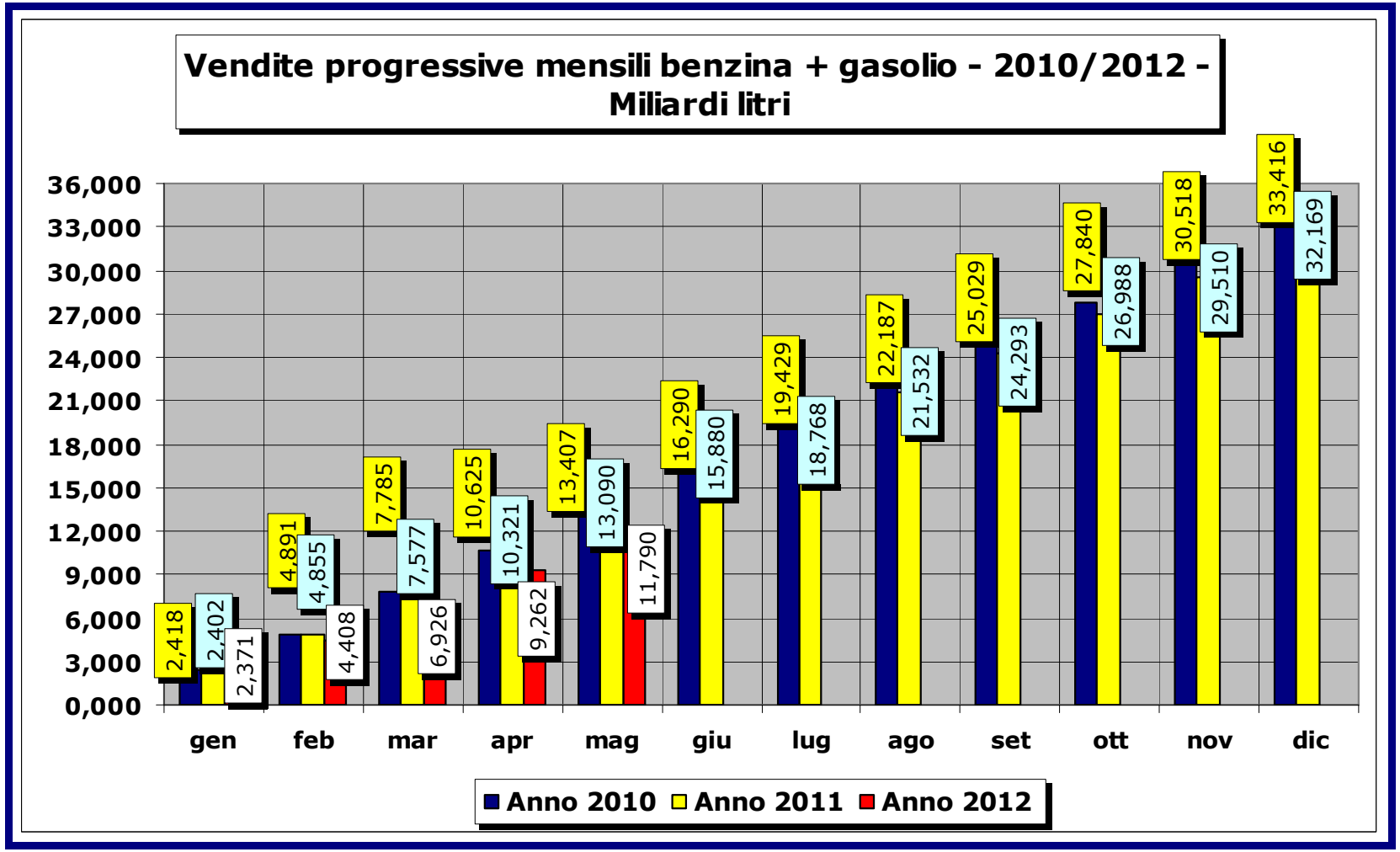

Vendite mensili e progressive annue di benzine e gasolio – Anni 2010 – 2011 – 2012 - Maggio e dato annuo – dati provvisori MSE

VENDITE RETE PROGRESSIVE – VARIAZIONI % 2012 SU 2011 E 2010

PERIODO	BENZINA 2012 su 2010	BENZINA 2012 su 2011	GASOLIO 2012 su 2010	GASOLIO 2012 su 2011	TOTALE 2012 su 2010	TOTALE 2012 su 2011
Gen-Gen	-3,15%	+0,44%	-1,16%	-2,36%	-1,94%	-1,29%
Gen-Feb	-12,82%	-9,98%	-8,00%	-8,73%	-9,88%	-9,21%
Gen-Mar	-14,08%	-9,34%	-9,10%	-8,13%	-11,03%	-8,59%
Gen-Apr	-16,00%	-11,37%	-10,79%	-9,58%	-12,83%	-10,26%
Gen-Mag	-15,09%	-10,92%	-10,12%	-9,32%	-12,06%	-9,93%
Gen-Giu						
Gen-Lug						
Gen-Ago						
Gen-Set						
Gen-Ott						
Gen-Nov						
Gen-Dic						

FIGISC Federazione Italiana Gestori Impianti Stradali Carburanti

CONFCOMMERCIO IMPRESE PER L'ITALIA

ANISA ASSOCIAZIONE NAZIONALE IMPRESE SERVIZI AUTOSTRADALI

GRAFICO VARIAZIONI % VENDITE PROGRESSIVE BENZINA

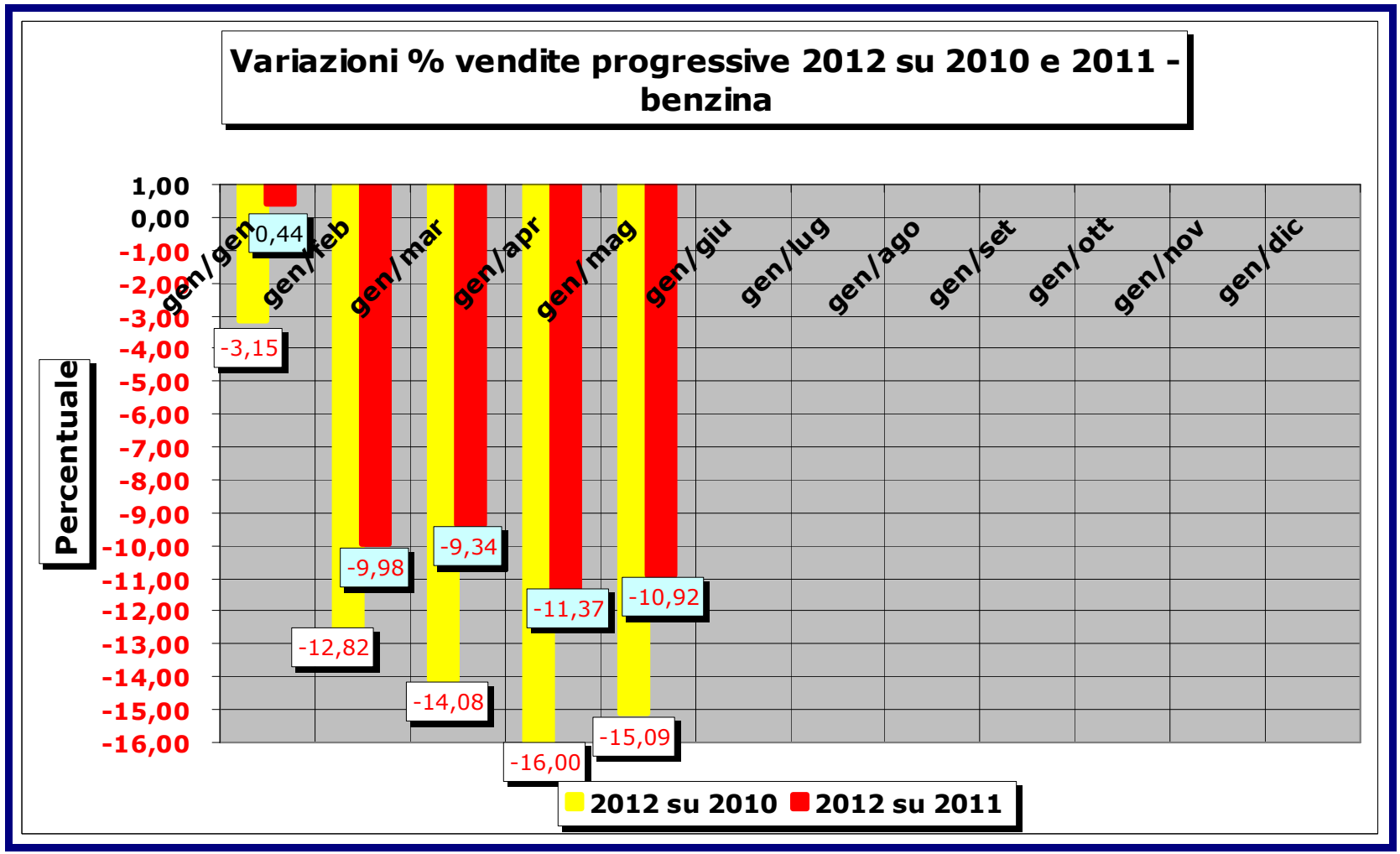

Vendite mensili e progressive annue di benzine e gasolio – Anni 2010 – 2011 – 2012 - Maggio e dato annuo – dati provvisori MSE

GRAFICO VARIAZIONI % VENDITE PROGRESSIVE GASOLIO

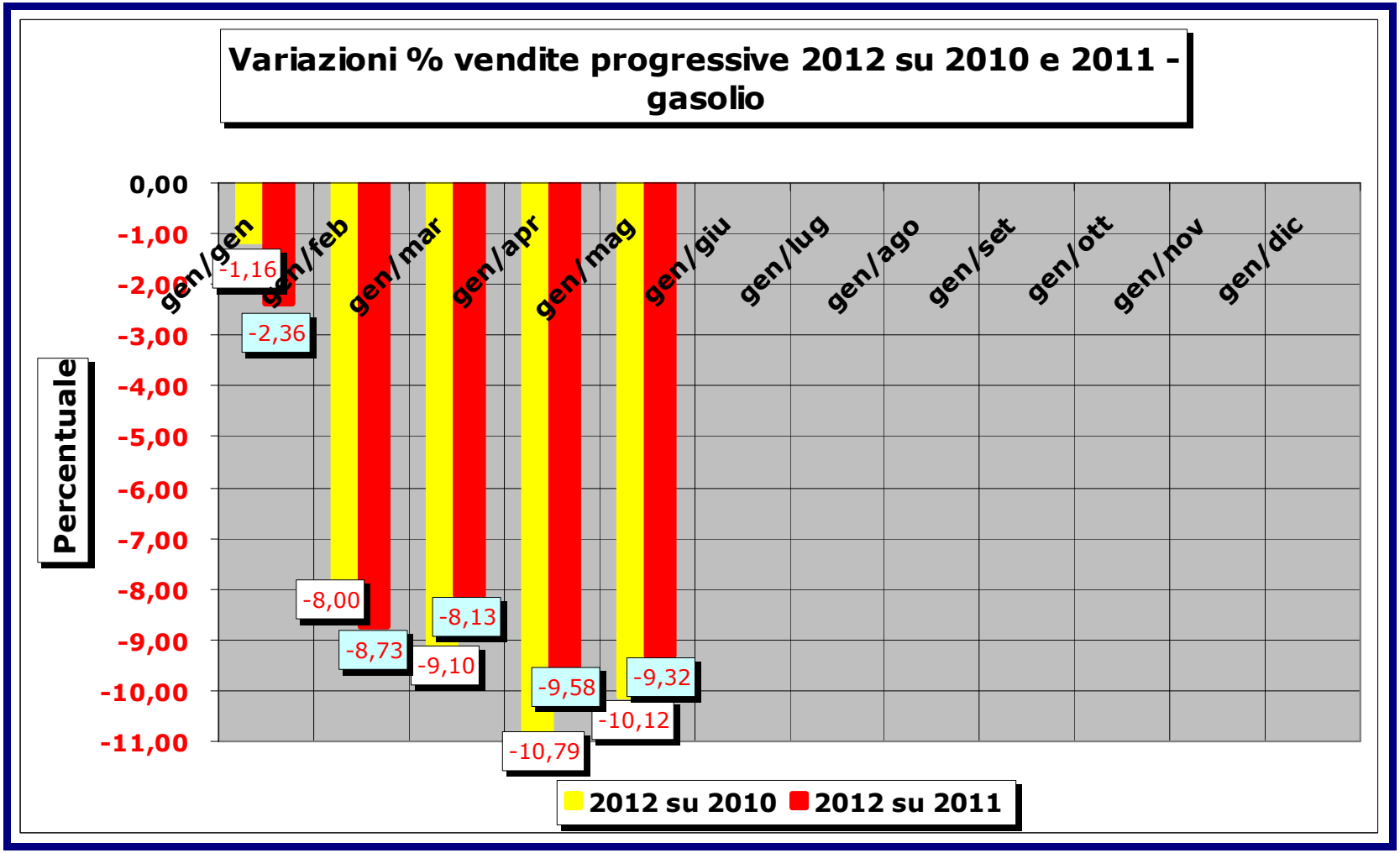

Vendite mensili e progressive annue di benzine e gasolio – Anni 2010 – 2011 – 2012 - Maggio e dato annuo – dati provvisori MSE

GRAFICO VARIAZIONI % VENDITE PROGRESSIVE BENZINA+GASOLIO

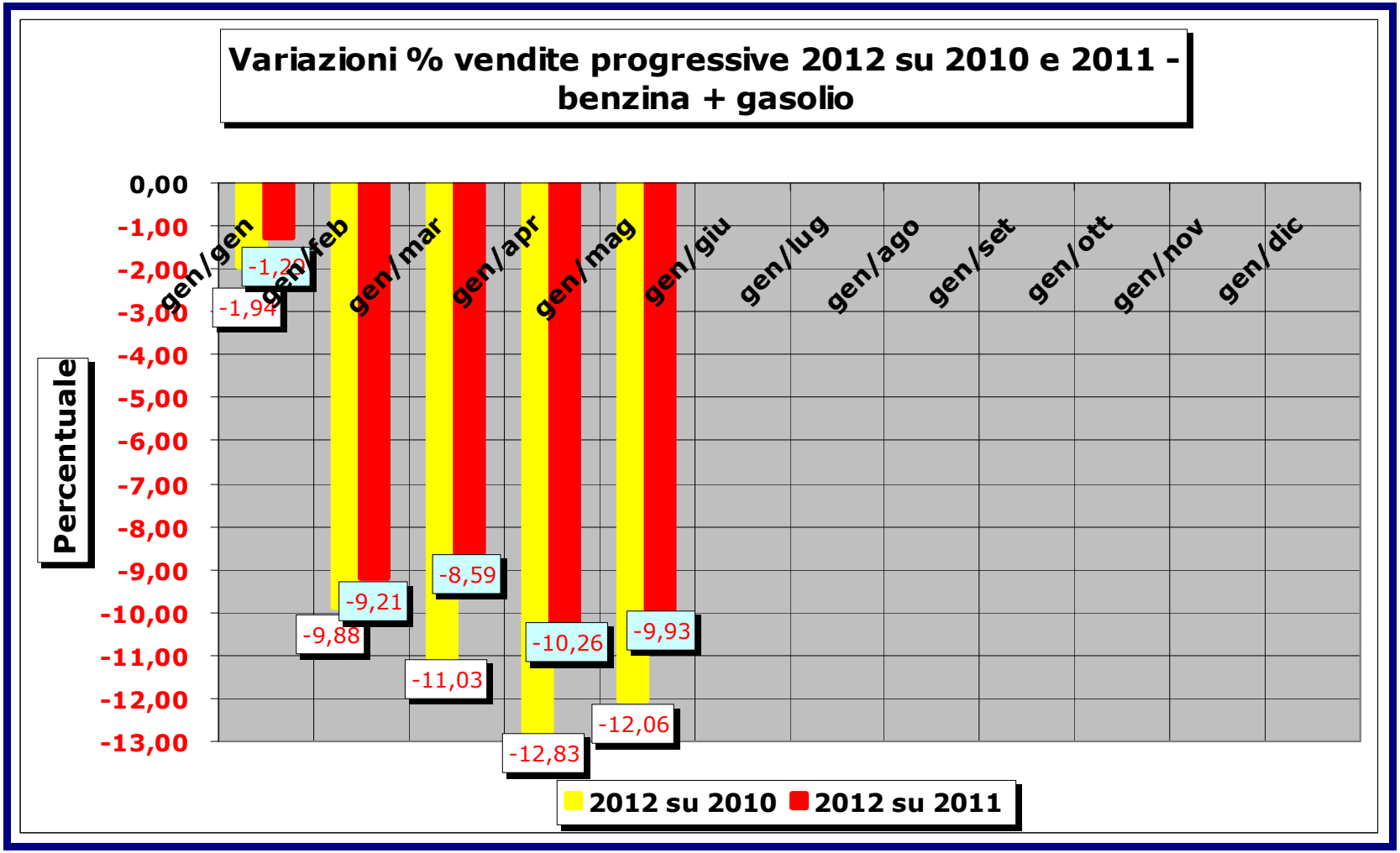

Vendite mensili e progressive annue di benzine e gasolio – Anni 2010 – 2011 – 2012 - Maggio e dato annuo – dati provvisori MSE