FIGISC ANISA
NEWSLETTER VENDITE-CONSUMI

N. 33/VC – 18 APRILE 2013

STATISTICHE DEI CONSUMI MENSILI E PROGRESSIVI ANNUI DI BENZINE, GASOLI E GPL ITALIA – RETE ED EXTRARETE ANNI 2011 – 2012- 2013 E VARIAZIONI PERCENTUALI – DATI PROVVISORI MINISTERO SVILUPPO ECONOMICO MARZO 2013

a cura della Segreteria Nazionale

FIGISC/ANISA CONFCOMMERCIO
00153 ROMA Piazza G.G. Belli 2
Presidente Nazionale FIGISC: LUCA SQUERI
Presidente Nazionale ANISA: STEFANO CANTARELLI
Segreteria Nazionale: telefono: 06 5866351 - fax 06 58331724
e-mail: figisc@confcommercio.it anisa@confcommercio.it
sito internet: www.figisc.it

CONSUMI RETE DATI MENSILI – 2011/2012/2013
DATI IN MILIARDI DI LITRI (su fonte: Ministero Sviluppo Economico)

MESE	BENZINA 2011	2012	2013	GASOLIO 2011	2012	2013	TOTALE 2011	2012	2013
Gennaio	0,918	0,918	0,789	1,484	1,447	1,334	2,402	2,365	2,123
Febbraio	0,926	0,735	0,760	1,527	1,297	1,302	2,453	2,062	2,032
Marzo	1,024	0,948	0,877	1,698	1,580	1,480	2,722	2,528	2,357
Aprile	1,064	0,891		1,680	1,456		2,744	2,347	
Maggio	1,066	0,967		1,703	1,561		2,769	2,528	
Giugno	1,090	1,013		1,715	1,605		2,805	2,618	
Luglio	1,109	1,033		1,764	1,689		2,873	2,722	
Agosto	1,103	0,996		1,662	1,551		2,765	2,548	
Settembre	1,064	0,872		1,697	1,446		2,761	2,318	
Ottobre	1,025	0,939		1,670	1,563		2,695	2,502	
Novembre	0,955	0,849		1,567	1,415		2,522	2,264	
Dicembre	1,019	0,897		1,640	1,464		2,659	2,361	

FIGISC Federazione Italiana Gestori Impianti Stradali Carburanti

CONFCOMMERCIO IMPRESE PER L'ITALIA

ANISA ASSOCIAZIONE NAZIONALE IMPRESE SERVIZI AUTOSTRADALI

GRAFICO CONSUMI MENSILI BENZINA RETE

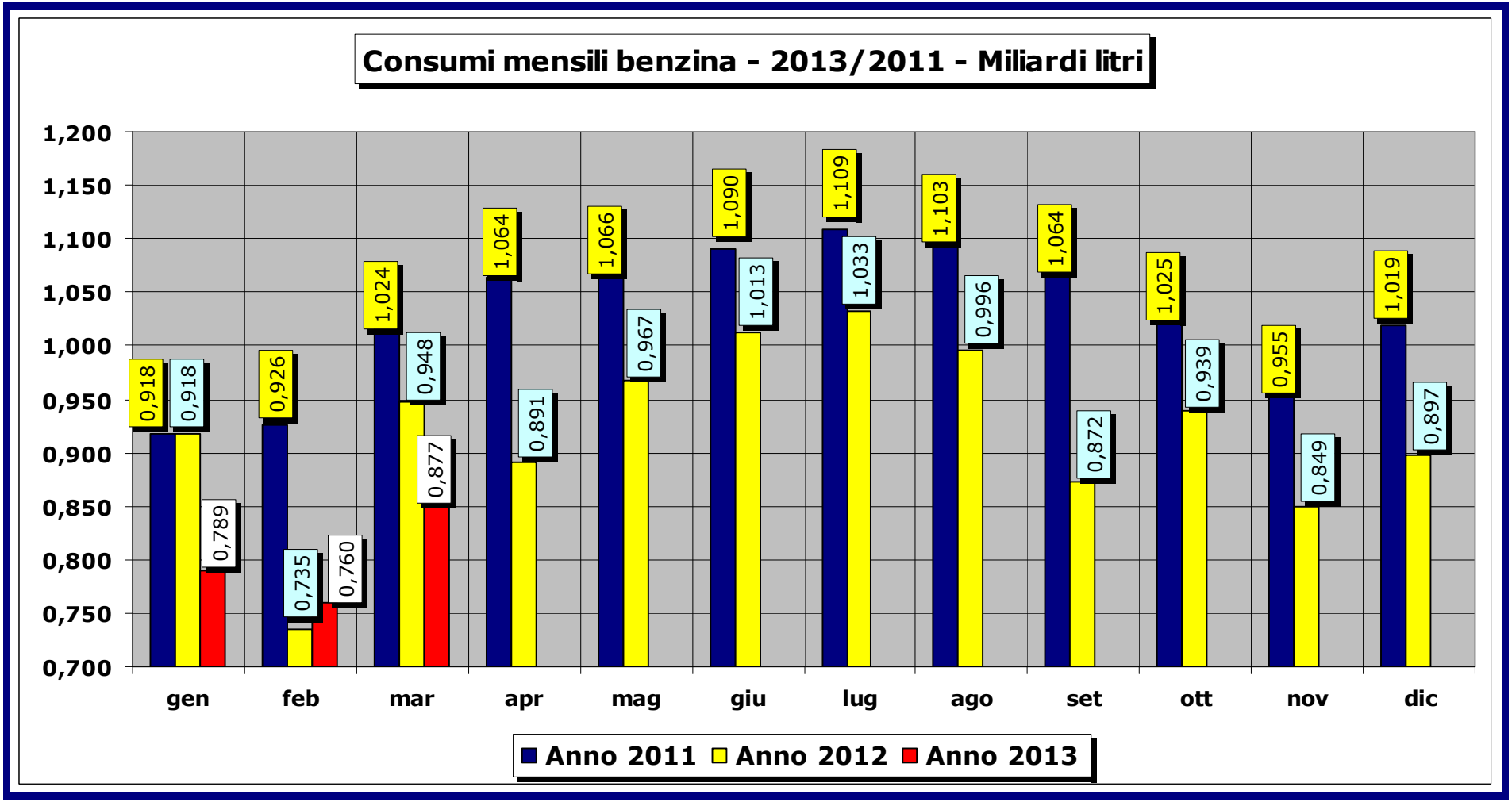

GRAFICO CONSUMI MENSILI GASOLIO RETE

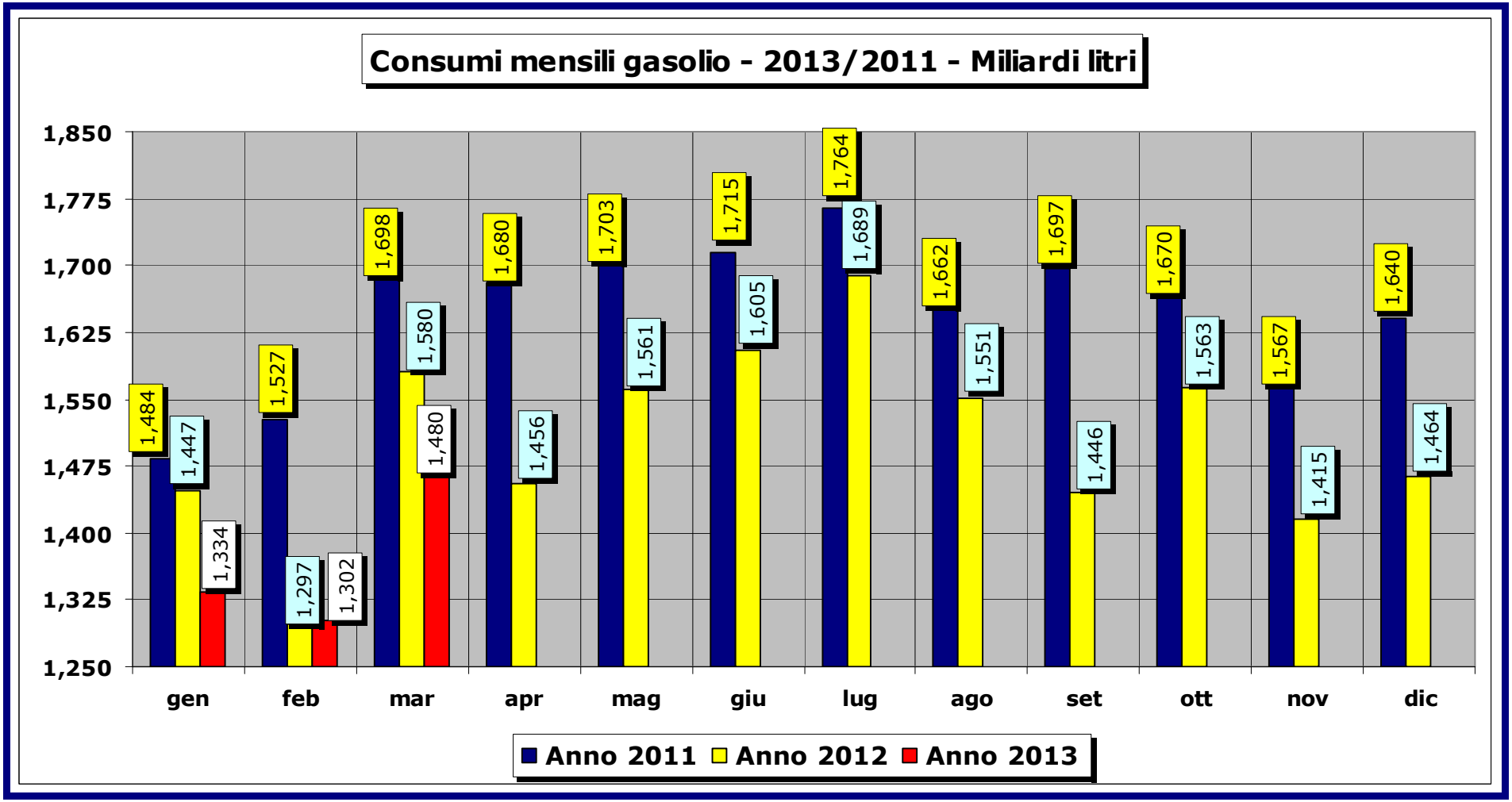

GRAFICO CONSUMI MENSILI BENZINA+GASOLIO RETE

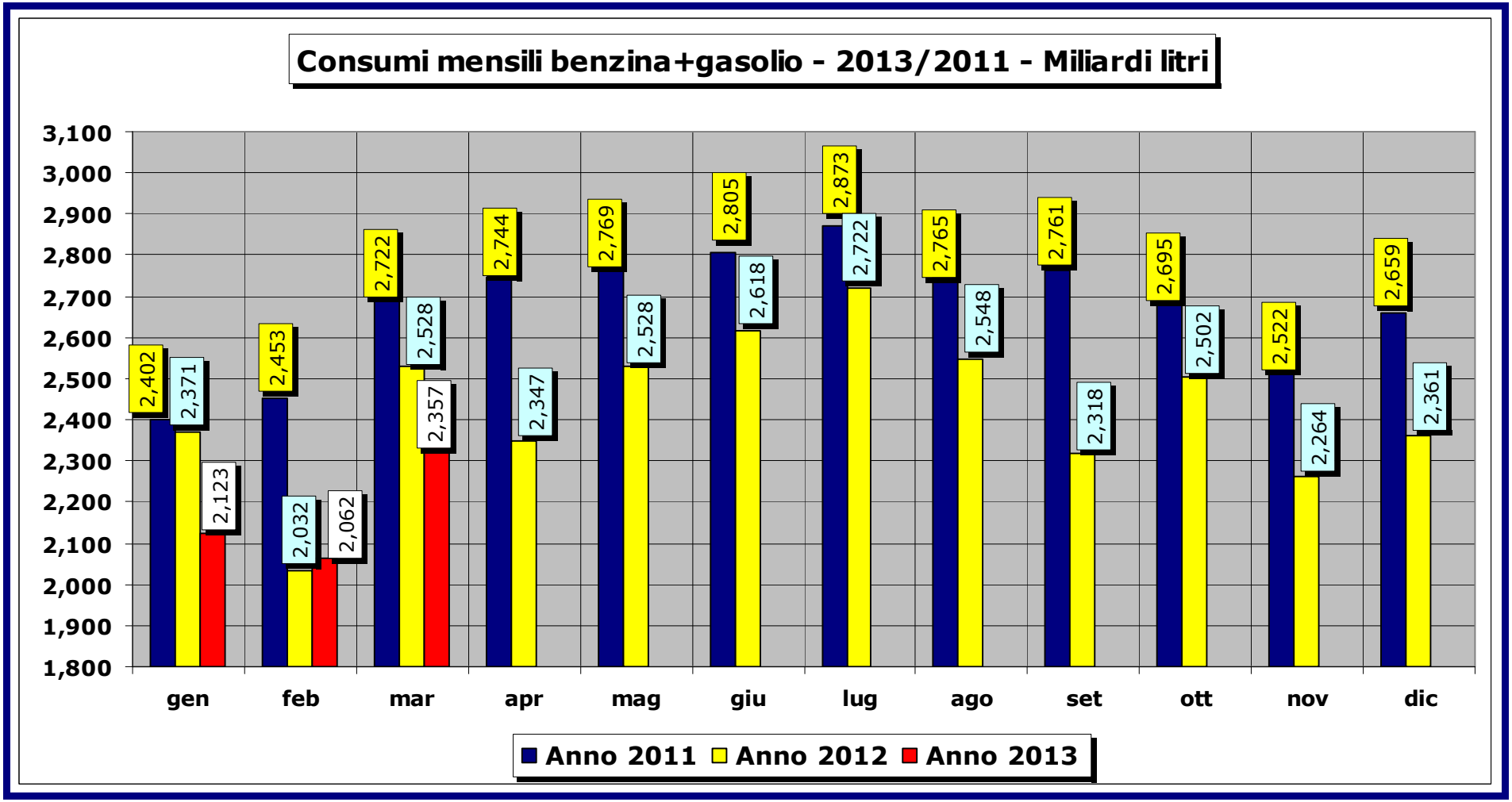

Consumi mensili e progressivi annui di benzine e gasolio – Anni 2013 – 2012 – 2011 – Febbraio – dati provvisori MSE

CONSUMI RETE DATI MENSILI – VARIAZIONI % 2013 SU 2012 E 2011

MESE	BENZINA 2013 su 2011	BENZINA 2013 su 2012	GASOLIO 2013 su 2011	GASOLIO 2013 su 2012	TOTALE 2013 su 2011	TOTALE 2013 su 2012
Gennaio	-14,05%	-14,05%	-10,11%	-7,81%	-11,62%	-10,46%
Febbraio	-17,93%	+3,40%	-14,73%	+0,39%	-15,94%	+1,48%
Marzo	-14,36%	-7,49%	-12,84%	-6,33%	-13,41%	-6,76%
Aprile						
Maggio						
Giugno						
Luglio						
Agosto						
Settembre						
Ottobre						
Novembre						
Dicembre						

FIGISC Federazione Italiana Gestori Impianti Stradali Carburanti

CONFCOMMERCIO IMPRESE PER L'ITALIA

ANISA ASSOCIAZIONE NAZIONALE IMPRESE SERVIZI AUTOSTRADALI

GRAFICO VARIAZIONI % CONSUMI MENSILI BENZINA RETE

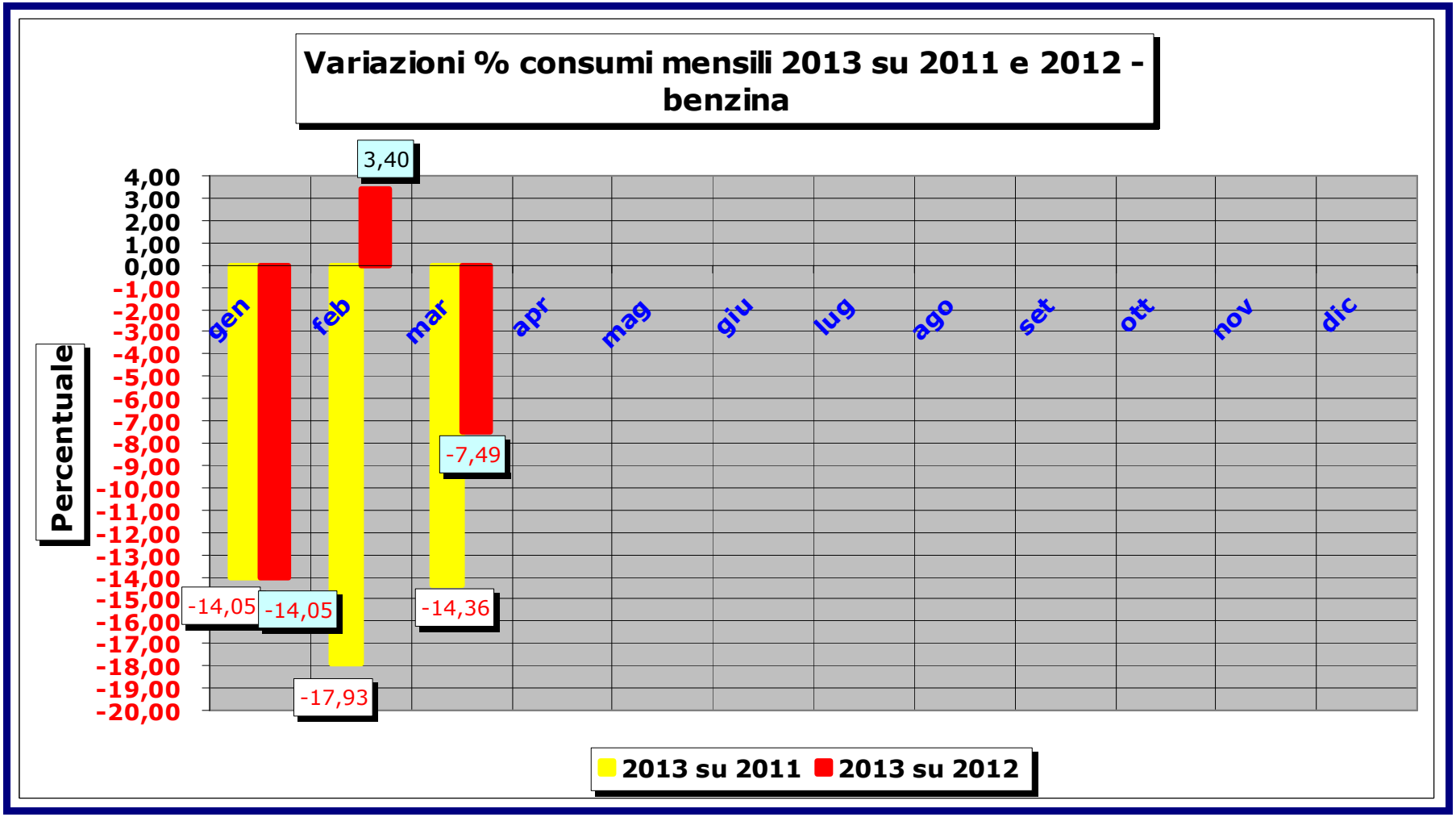

GRAFICO VARIAZIONI % CONSUMI MENSILI GASOLIO RETE

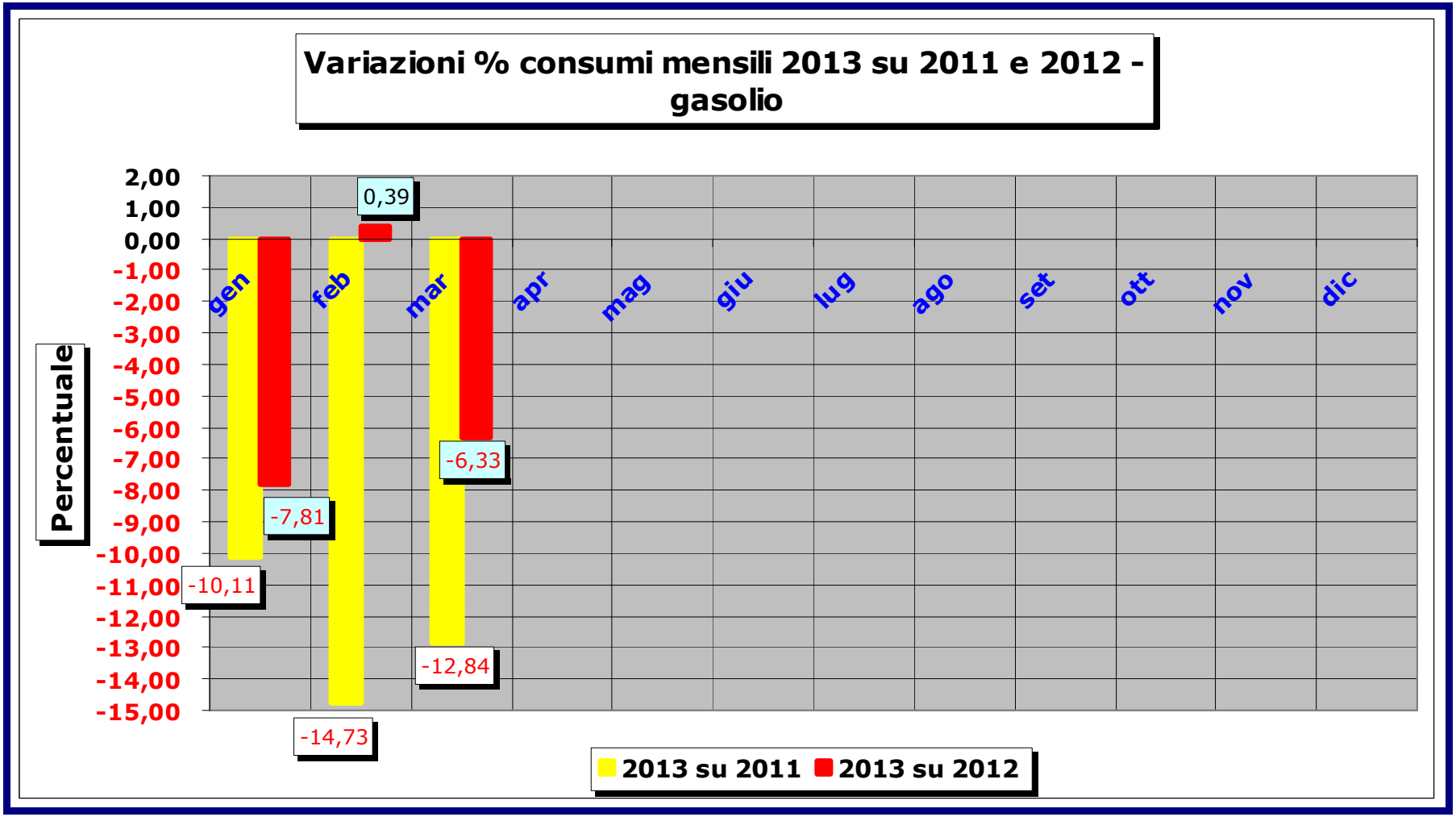

GRAFICO VARIAZIONI % CONSUMI MENSILI BENZINA+GASOLIO RETE

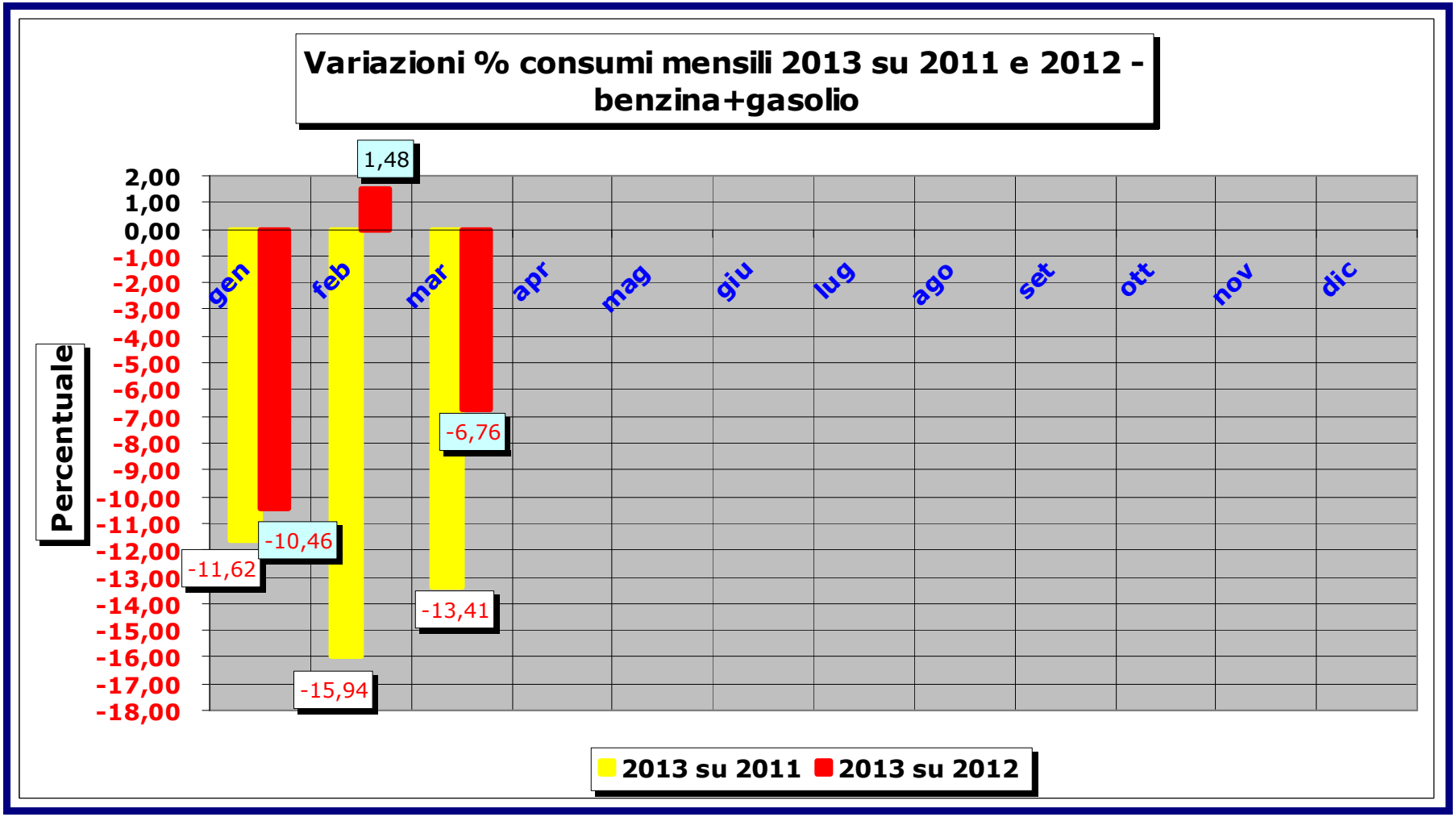

CONSUMI RETE DATI PROGRESSIVI – 2011/2012/2013
DATI IN MILIARDI DI LITRI (su fonte: Ministero Sviluppo Economico)

MESE	BENZINA 2011	2012	2013	GASOLIO 2011	2012	2013	TOTALE 2011	2012	2013
Gennaio	0,918	0,918	0,789	1,484	1,447	1,334	2,402	2,365	2,123
Febbraio	1,844	1,653	1,550	3,011	2,744	2,636	4,855	4,397	4,186
Marzo	2,868	2,601	2,427	4,709	4,324	4,116	7,577	6,926	6,542
Aprile	3,932	3,484		6,389	5,778		10,321	9,262	
Maggio	4,998	4,451		8,092	7,339		13,090	11,790	
Giugno	6,088	5,464		9,807	8,944		15,895	14,408	
Luglio	7,197	6,497		11,571	10,633		18,768	17,130	
Agosto	8,300	7,493		13,233	12,184		21,533	19,678	
Settembre	9,364	8,365		14,930	13,630		24,294	21,996	
Ottobre	10,389	9,304		16,600	15,193		26,989	24,498	
Novembre	11,344	10,153		18,167	16,608		29,511	26,762	
Dicembre	12,363	11,050		19,807	18,072		32,170	29,123	

FIGISC Federazione Italiana Gestori Impianti Stradali Carburanti

CONFCOMMERCIO IMPRESE PER L'ITALIA

ASSOCIAZIONE NAZIONALE IMPRESE SERVIZI AUTOSTRADALI ANISA

GRAFICO CONSUMI PROGRESSIVI BENZINA RETE

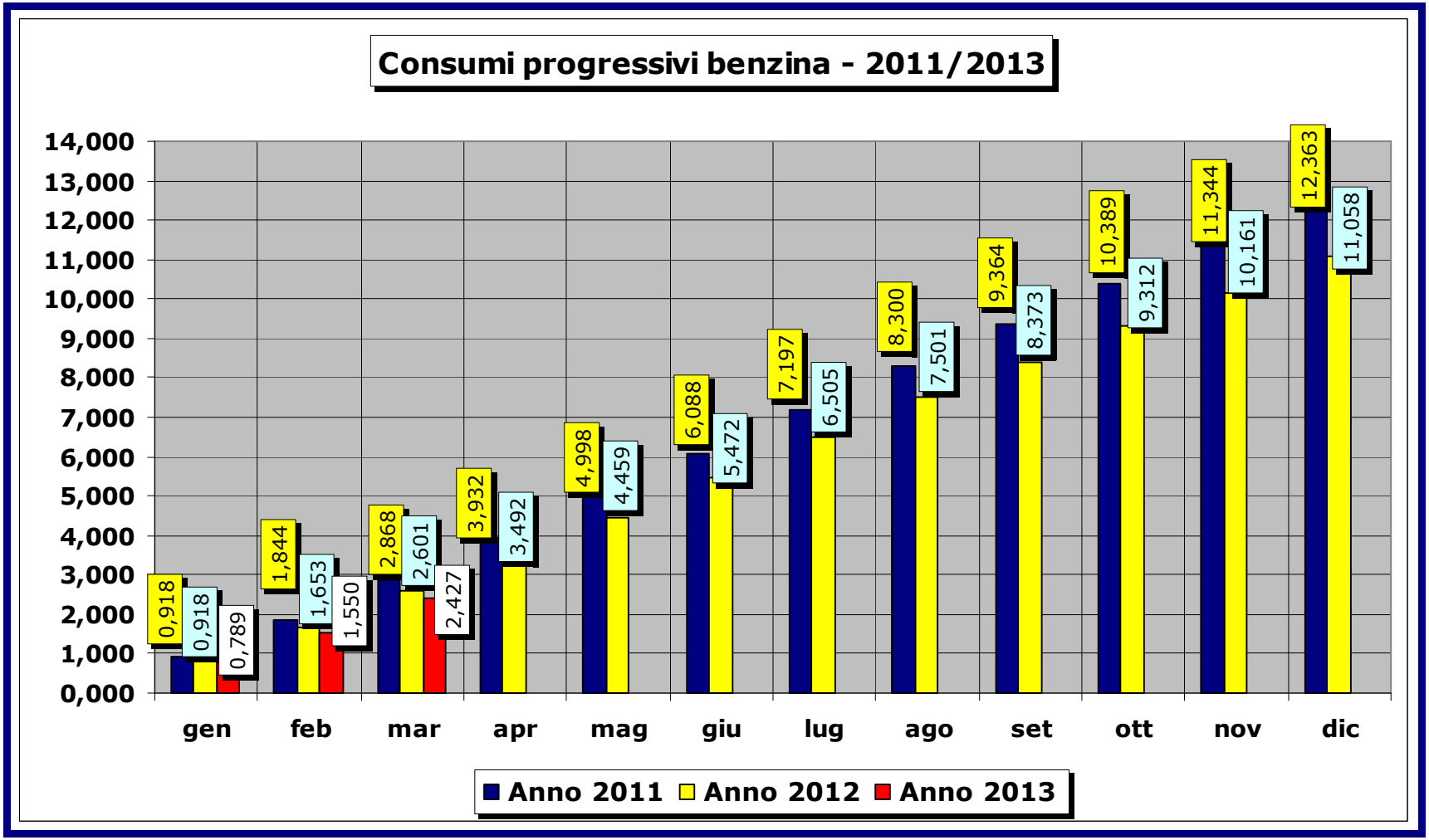

GRAFICO CONSUMI PROGRESSIVI GASOLIO RETE

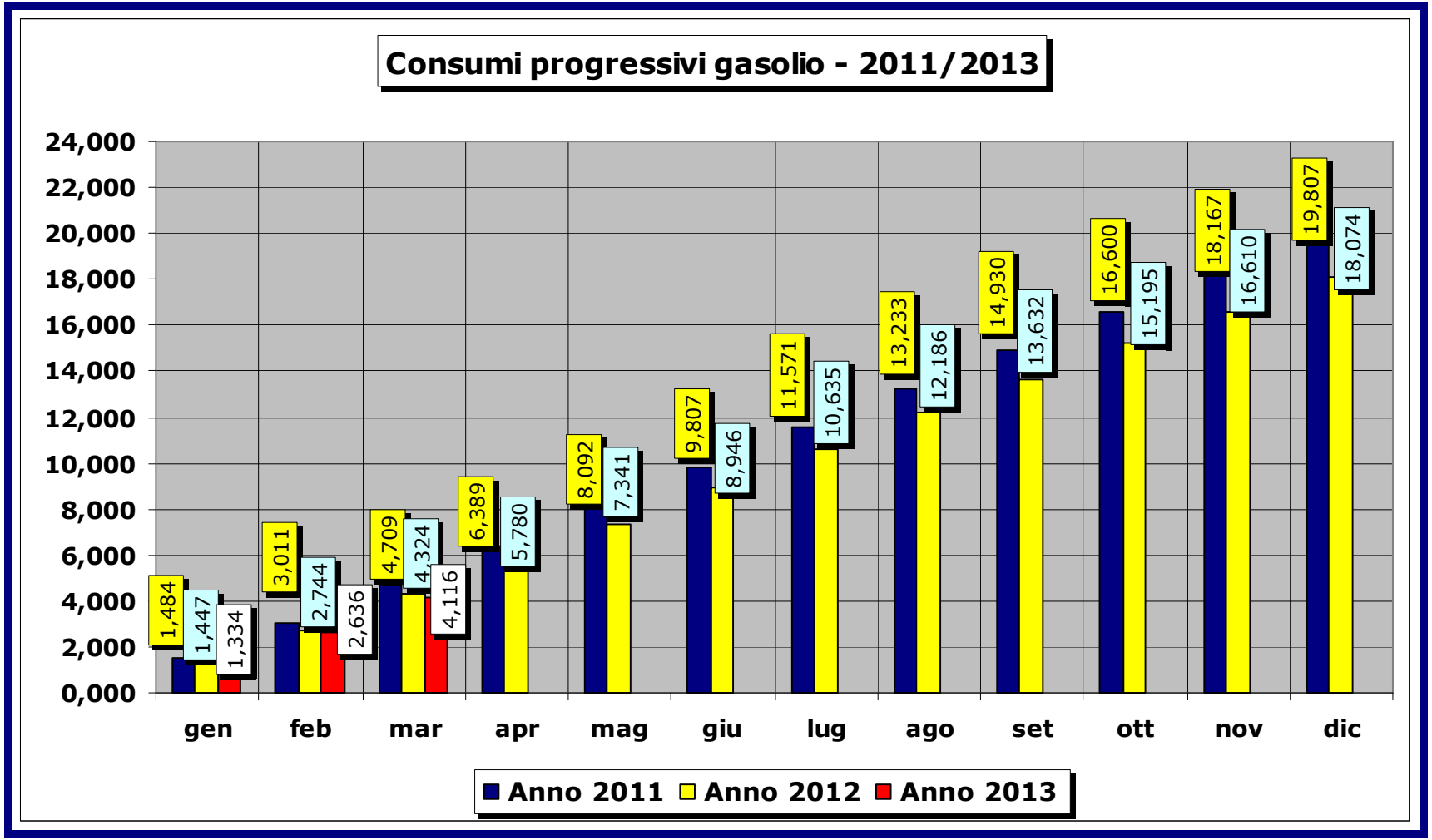

GRAFICO CONSUMI PROGRESSIVI BENZINA+GASOLIO RETE

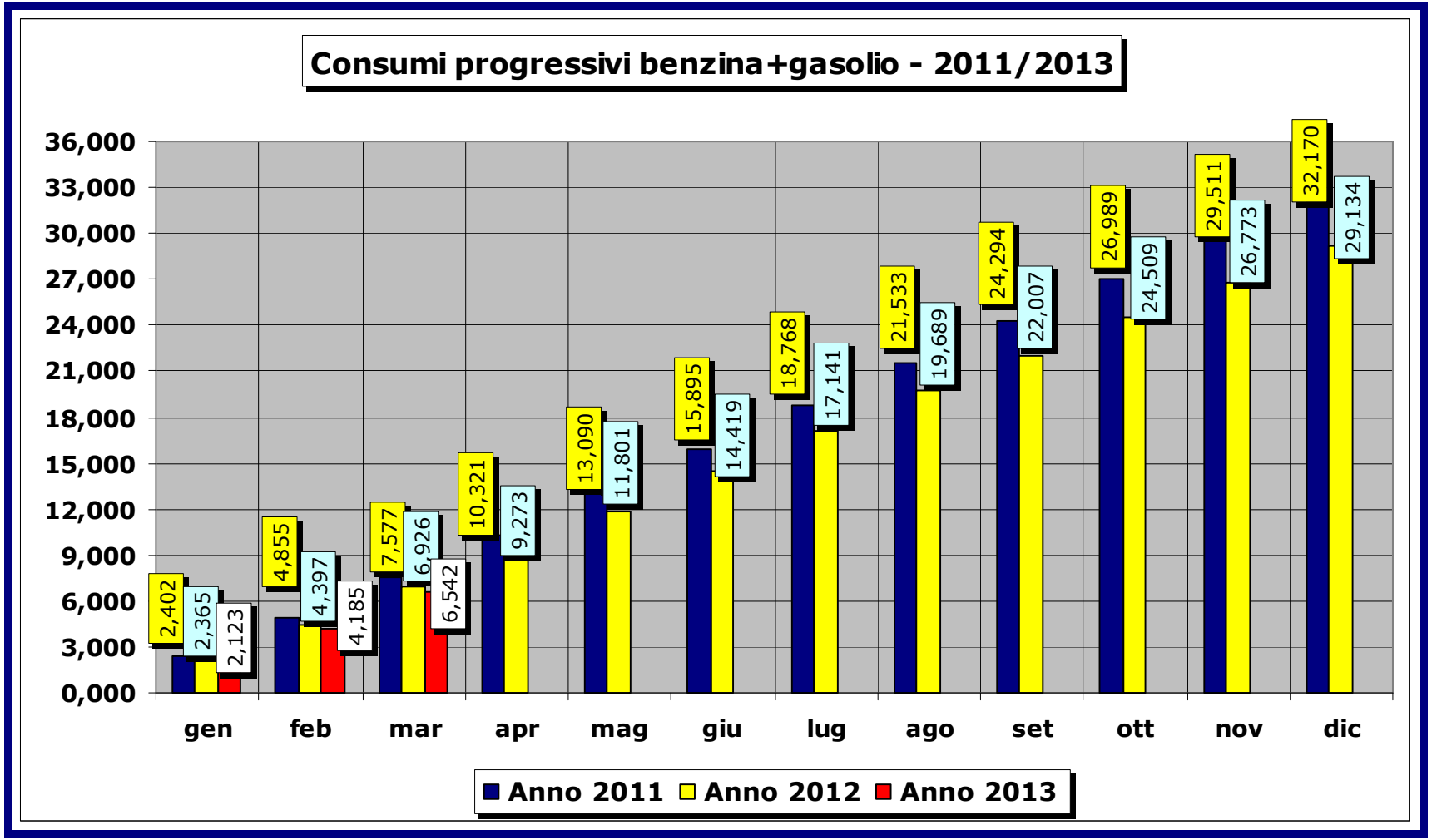

CONSUMI RETE DATI PROGRESSIVI – VARIAZIONI % 2013 SU 2012 E 2011

MESE	BENZINA 2013 su 2011	BENZINA 2013 su 2012	GASOLIO 2013 su 2011	GASOLIO 2013 su 2012	TOTALE 2013 su 2011	TOTALE 2013 su 2012
Gennaio	-14,05%	-14,05%	-10,11%	-7,81%	-11,62%	-10,23%
Febbraio	-15,94%	-6,23%	-12,45%	-3,94%	-13,80%	-4,82%
Marzo	-15,38%	-6,69%	-12,59%	-4,81%	-13,66%	-5,54%
Aprile						
Maggio						
Giugno						
Luglio						
Agosto						
Settembre						
Ottobre						
Novembre						
Dicembre						

FIGISC Federazione Italiana Gestori Impianti Stradali Carburanti

CONFCOMMERCIO IMPRESE PER L'ITALIA

ANISA ASSOCIAZIONE NAZIONALE IMPRESE SERVIZI AUTOSTRADALI

GRAFICO VARIAZIONI % CONSUMI PROGRESSIVI BENZINA RETE

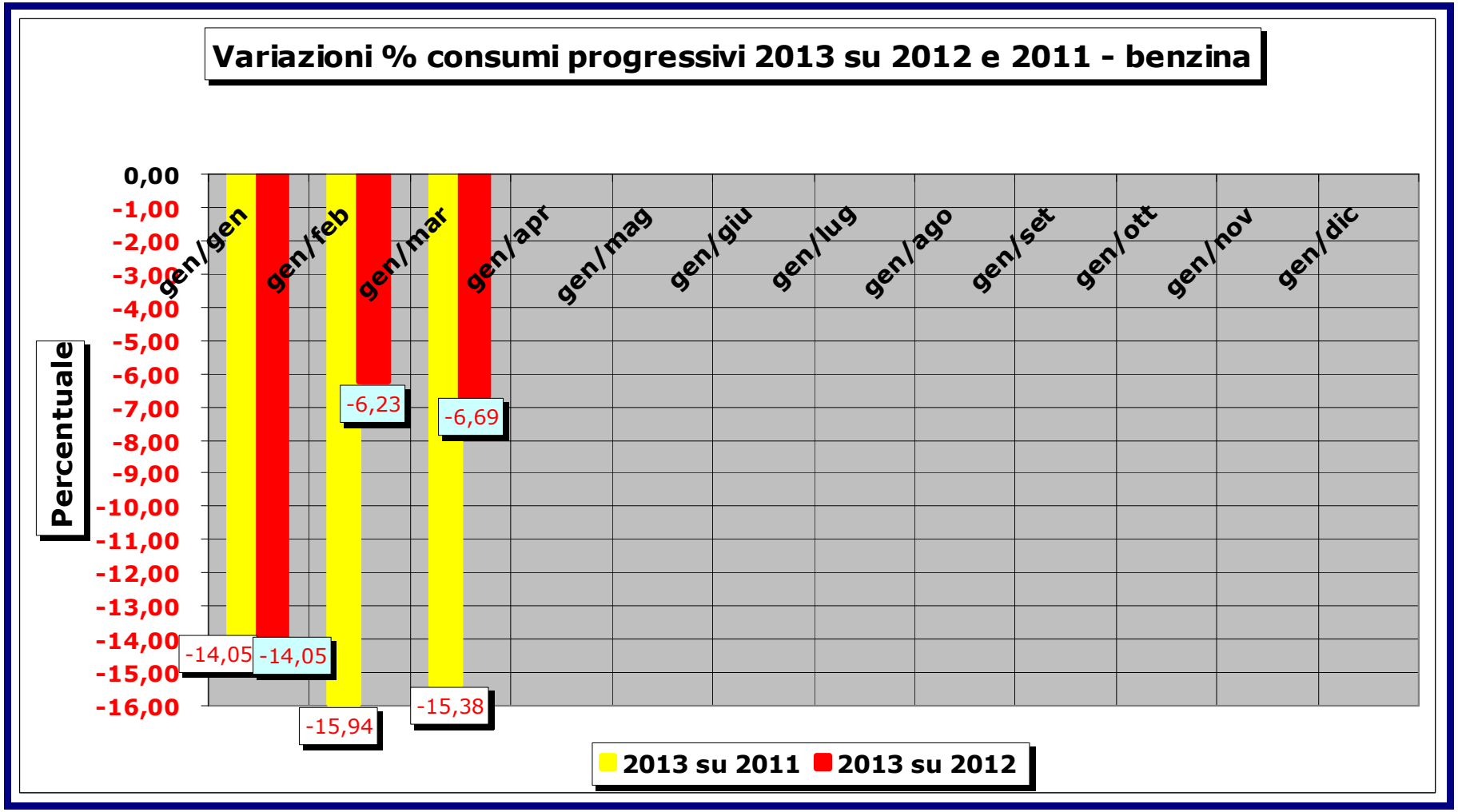

Consumi mensili e progressivi annui di benzine e gasolio – Anni 2013 – 2012 – 2011 – Febbraio – dati provvisori MSE

GRAFICO VARIAZIONI % CONSUMI PROGRESSIVI GASOLIO RETE

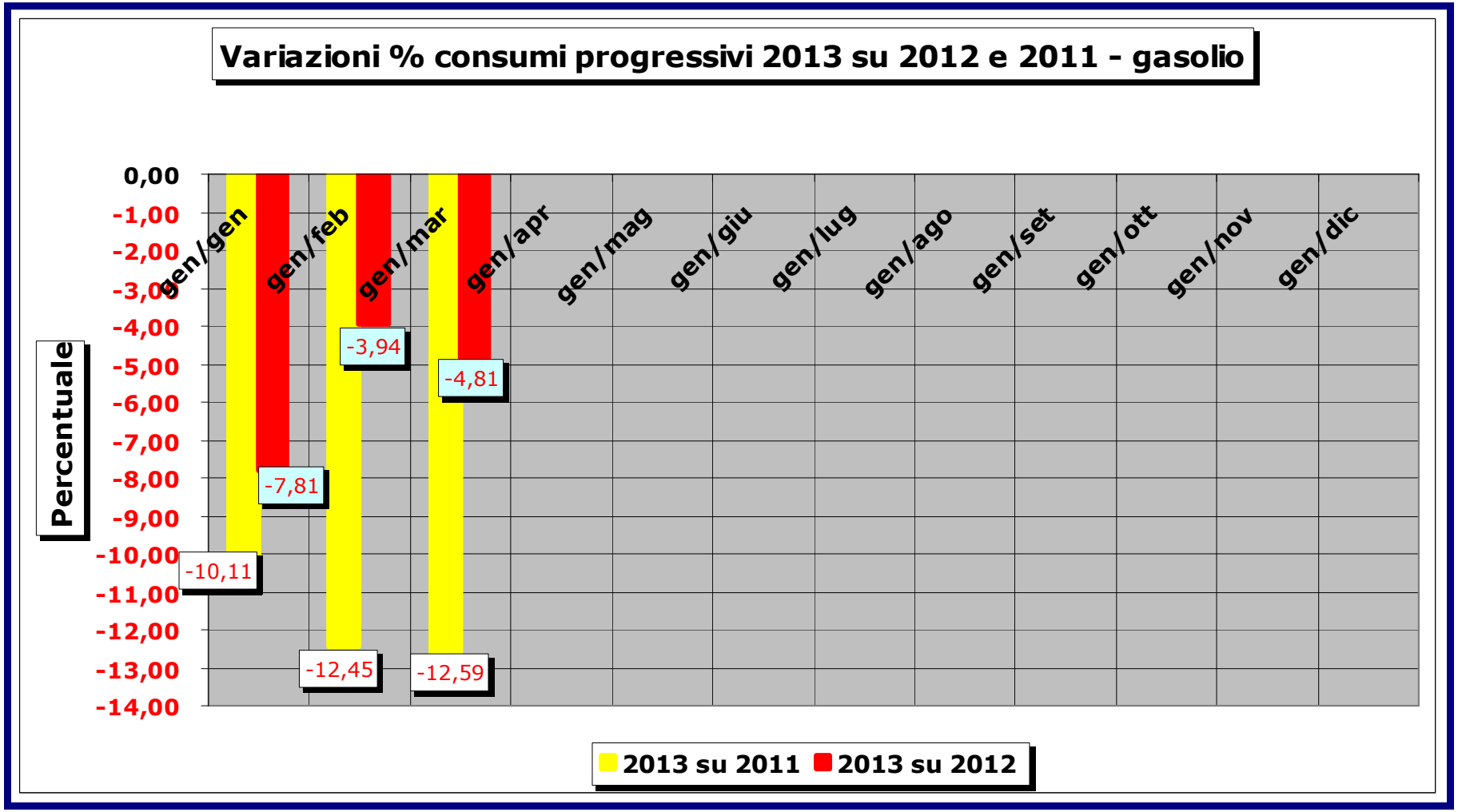

GRAFICO VARIAZIONI % CONSUMI PROGRESSIVI BENZINA+GASOLIO RETE

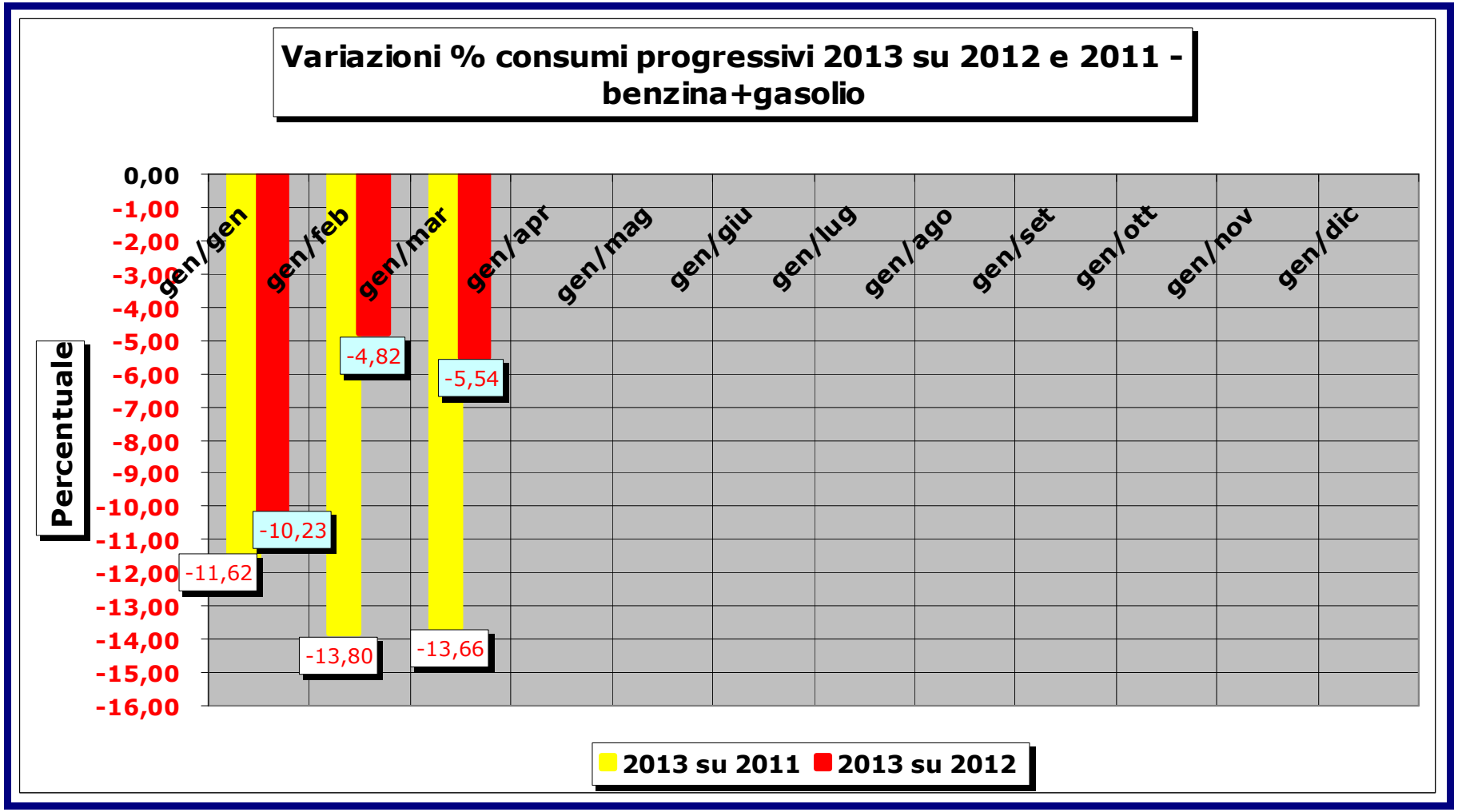

CONSUMI EXTRARETE DATI MENSILI – 2013/2012/2011
DATI IN MILIARDI DI LITRI (su fonte: Ministero Sviluppo Economico)

MESE	BENZINA 2011	2012	2013	GASOLIO 2011	2012	2013	TOTALE 2011	2012	2013
Gennaio	0,085	0,098	0,115	0,814	0,809	0,822	0,899	0,907	0,938
Febbraio	0,087	0,093	0,118	0,931	0,813	0,788	1,019	0,906	0,906
Marzo	0,106	0,118	0,139	0,986	0,936	0,915	1,092	1,054	1,054
Aprile	0,107	0,105		0,982	0,840		1,090	0,945	
Maggio	0,107	0,117		1,022	0,945		1,131	1,064	
Giugno	0,110	0,126		1,014	0,929		1,124	1,055	
Luglio	0,107	0,122		0,974	0,920		1,081	1,041	
Agosto	0,115	0,121		0,841	0,729		0,957	0,850	
Settembre	0,109	0,121		1,011	0,870		1,119	0,990	
Ottobre	0,111	0,131		0,981	0,947		1,092	1,078	
Novembre	0,113	0,127		1,012	0,866		1,124	0,993	
Dicembre	0,122	0,131		0,975	0,812		1,097	0,943	

FIGISC Federazione Italiana Gestori Impianti Stradali Carburanti

CONFCOMMERCIO IMPRESE PER L'ITALIA

ANISA ASSOCIAZIONE NAZIONALE IMPRESE SERVIZI AUTOSTRADALI

CONSUMI EXTRARETE DATI MENSILI – VARIAZIONI % 2013 SU 2012 E 2011

	BENZINA		GASOLIO		TOTALE	
MESE	2013 su 2011	2013 su 2012	2013 su 2011	2013 su 2012	2013 su 2011	2013 su 2012
Gennaio	+35,29%	+17,35%	+0,98%	+1,61%	+4,34%	+3,42%
Febbraio	+35,63%	+26,88%	-15,36%	-3,08%	-11,09%	=0,00%
Marzo	+31,13%	+17,80%	-7,20%	-2,24%	-3,48%	=0,00%
Aprile						
Maggio						
Giugno						
Luglio						
Agosto						
Settembre						
Ottobre						
Novembre						
Dicembre						

FIGISC Federazione Italiana Gestori Impianti Stradali Carburanti

CONFCOMMERCIO IMPRESE PER L'ITALIA

ANISA ASSOCIAZIONE NAZIONALE IMPRESE SERVIZI AUTOSTRADALI

CONSUMI EXTRARETE DATI PROGRESSIVI – 2013/2012/2011
DATI IN MILIARDI DI LITRI (su fonte: Ministero Sviluppo Economico)

MESE	BENZINA 2011	2012	2013	GASOLIO 2011	2012	2013	TOTALE 2011	2012	2013
Gennaio	0,085	0,098	0,115	0,814	0,809	0,822	0,899	0,907	0,938
Febbraio	0,172	0,191	0,233	1,746	1,622	1,611	1,918	1,813	1,844
Marzo	0,278	0,309	0,372	2,731	2,559	2,525	3,010	2,867	2.898
Aprile	0,385	0,403		3,571	3,367		4,099	4,099	
Maggio	0,494	0,520		4,736	4,312		5,230	4,832	
Giugno	0,604	0,646		5,665	5,241		6,269	5,887	
Luglio	0,711	0,768		6,585	6,161		7,436	7,436	
Agosto	0,826	0,889		7,566	6,890		8,392	7,779	
Settembre	0,935	1,010		8,576	7,760		9,511	8,770	
Ottobre	1,042	1,141		9,566	8,707		10,608	9,848	
Novembre	1,155	1,268		10,432	9,573		11,732	10,841	
Dicembre	1,277	1,399		11,244	10,385		12,829	11,784	

FIGISC Federazione Italiana Gestori Impianti Stradali Carburanti

CONFCOMMERCIO IMPRESE PER L'ITALIA

ANISA ASSOCIAZIONE NAZIONALE IMPRESE SERVIZI AUTOSTRADALI

CONSUMI EXTRARETE DATI PROGRESSIVI – VARIAZIONI % 2013 SU 2012 E 2011

MESE	BENZINA 2013 su 2011	BENZINA 2012 su 2012	GASOLIO 2013 su 2011	GASOLIO 2012 su 2012	TOTALE 2013 su 2011	TOTALE 2012 su 2012
Gennaio	+35,29%	+17,35%	+0,98%	+1,61%	+4,34%	+3,42%
Febbraio	+35,47%	+21,99%	-7,73%	-0,68%	-3,86%	+1,71%
Marzo	+33,81%	+20,39%	-7,54%	-1,33%	-3,72%	+1,08%
Aprile						
Maggio						
Giugno						
Luglio						
Agosto						
Settembre						
Ottobre						
Novembre						
Dicembre						

FIGISC Federazione Italiana Gestori Impianti Stradali Carburanti

CONFCOMMERCIO IMPRESE PER L'ITALIA

ANISA ASSOCIAZIONE NAZIONALE IMPRESE SERVIZI AUTOSTRADALI

GRAFICO VARIAZIONI % 2013/2012 E 2012/2011 CONSUMI TOTALI

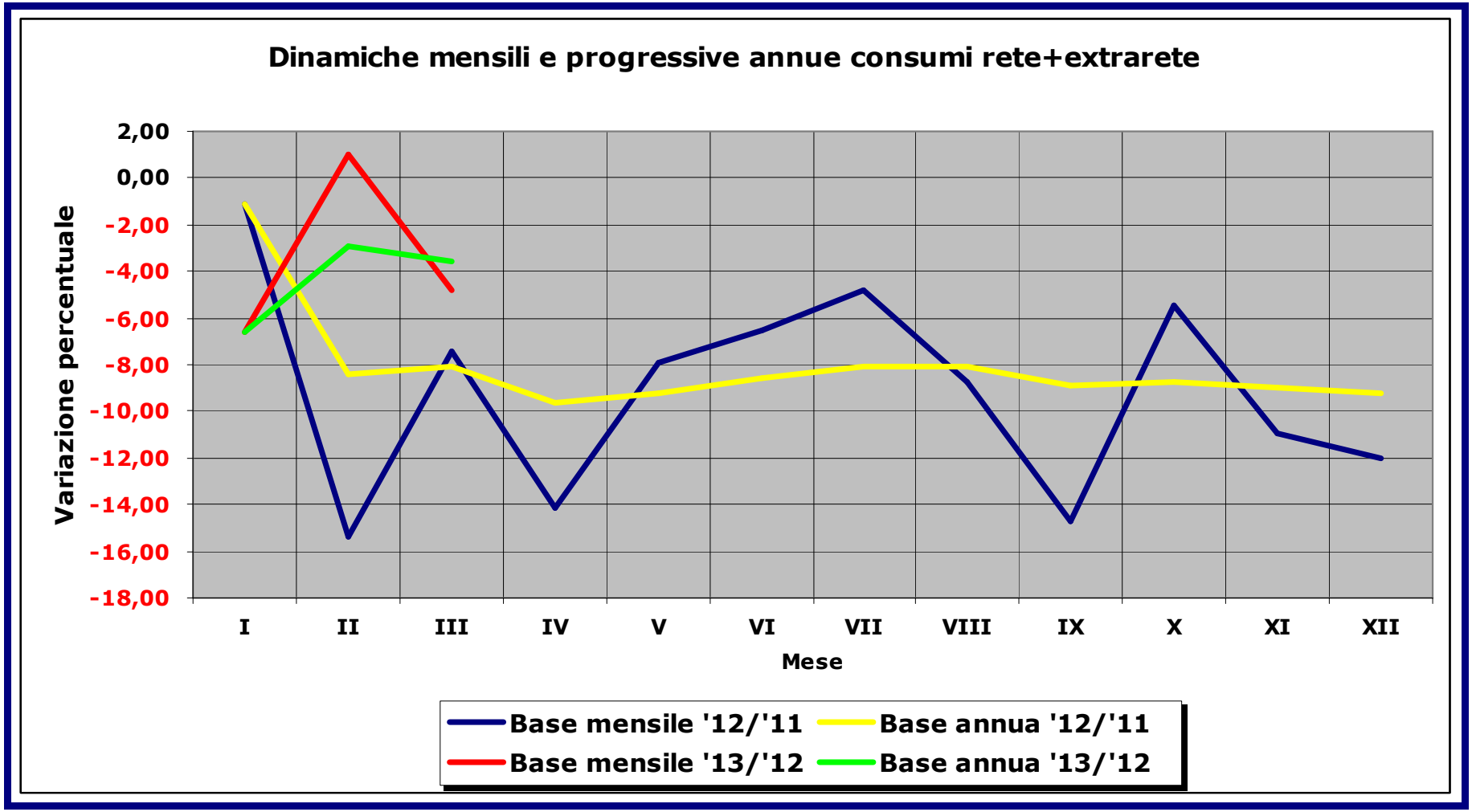

GRAFICO VARIAZIONI % 2013/2012 E 2012/2011 CONSUMI RETE

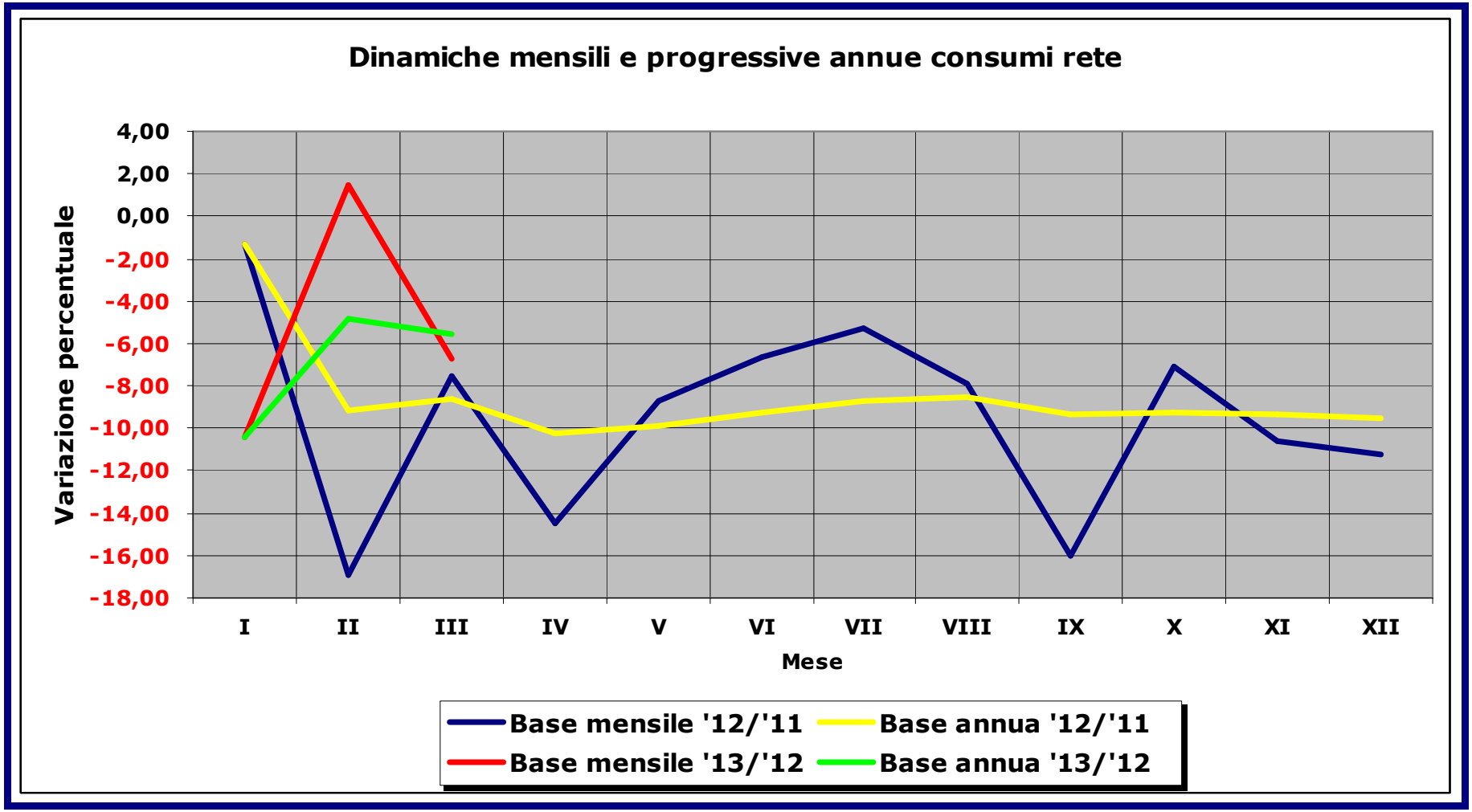

GRAFICO VARIAZIONI % 2013/2012 E 2012/2011 CONSUMI EXTRARETE

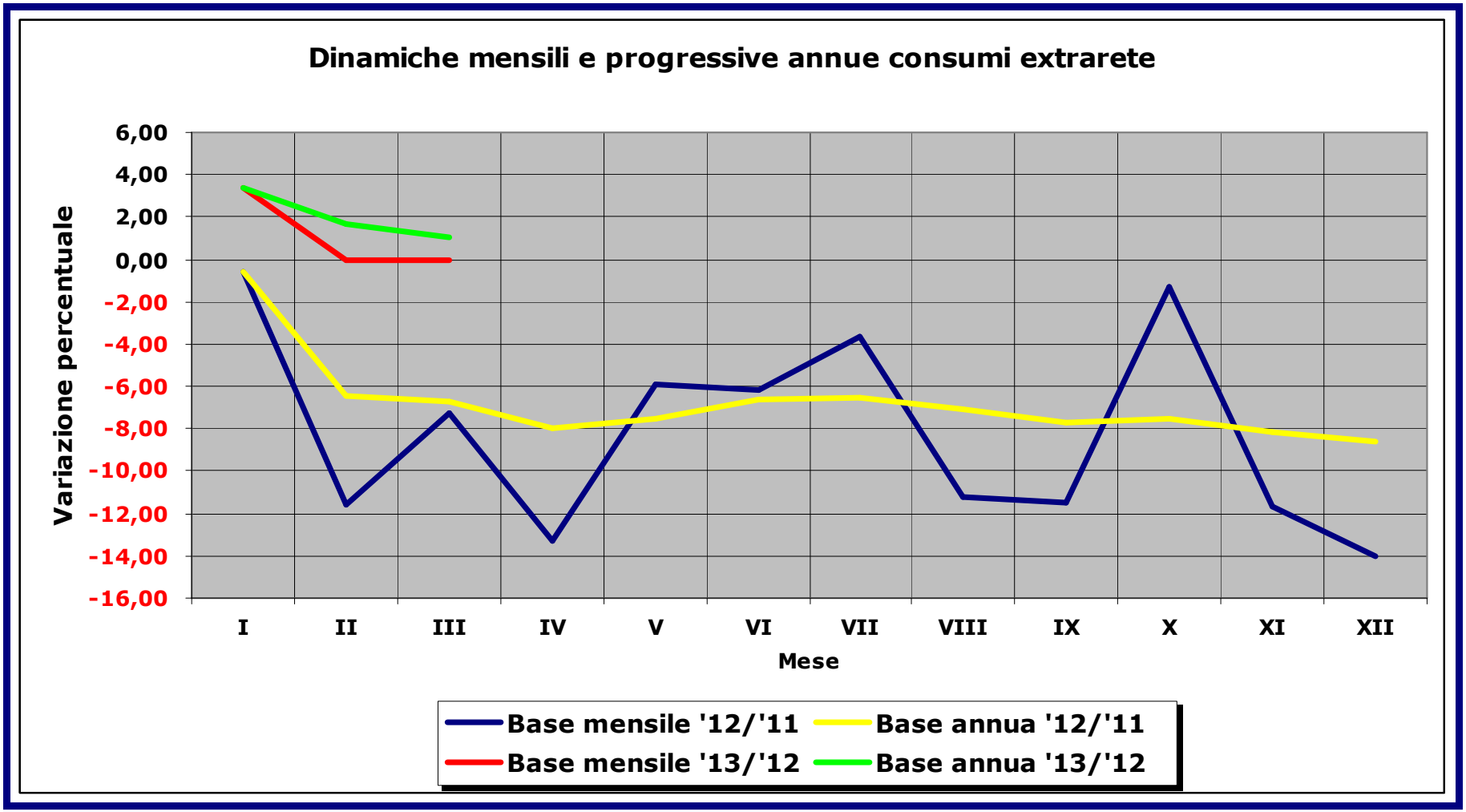

CONSUMI GPL AUTOTRAZIONE DATI MENSILI – 2013/2012/2011
DATI IN MILIARDI DI LITRI (su fonte: Ministero Sviluppo Economico)

MESE	2011	2012	2013
Gennaio	0,171	0,198	0,205
Febbraio	0,173	0,175	0,196
Marzo	0,196	0,200	0,218
Aprile	0,193	0,196	
Maggio	0,196	0,215	
Giugno	0,196	0,198	
Luglio	0,198	0,216	
Agosto	0,202	0,213	
Settembre	0,200	0,198	
Ottobre	0,193	0,224	
Novembre	0,187	0,204	
Dicembre	0,207	0,211	

FIGISC Federazione Italiana Gestori Impianti Stradali Carburanti

CONFCOMMERCIO IMPRESE PER L'ITALIA

ANISA ASSOCIAZIONE NAZIONALE IMPRESE SERVIZI AUTOSTRADALI

CONSUMI GPL DATI MENSILI – VARIAZIONI % 2013 SU 2012 E 2011

MESE	2013 su 2011	2013 su 2012
Gennaio	+19,88%	+3,54%
Febbraio	+13,29%	+12,00%
Marzo	+11,22%	+9,00%
Aprile		
Maggio		
Giugno		
Luglio		
Agosto		
Settembre		
Ottobre		
Novembre		
Dicembre		

FIGISC Federazione Italiana Gestori Impianti Stradali Carburanti

CONFCOMMERCIO IMPRESE PER L'ITALIA

ANISA ASSOCIAZIONE NAZIONALE IMPRESE SERVIZI AUTOSTRADALI

CONSUMI GPL AUTOTRAZIONE DATI PROGRESSIVI – 2013/2012/2011
DATI IN MILIARDI DI LITRI (su fonte: Ministero Sviluppo Economico)

MESE	2011	2012	2013
Gennaio	0,171	0,198	0,205
Febbraio	0,344	0,373	0,402
Marzo	0,540	0,573	0,620
Aprile	0,733	0,773	
Maggio	0,929	0,988	
Giugno	1,125	1,186	
Luglio	1,323	1,402	
Agosto	1,525	1,615	
Settembre	1,725	1,813	
Ottobre	1,918	2,037	
Novembre	2,105	2,241	
Dicembre	2,312	2,452	

FIGISC Federazione Italiana Gestori Impianti Stradali Carburanti

CONFCOMMERCIO IMPRESE PER L'ITALIA

ANISA ASSOCIAZIONE NAZIONALE IMPRESE SERVIZI AUTOSTRADALI

CONSUMI GPL DATI PROGRESSIVI – VARIAZIONI % 2013 SU 2012 E 2011

MESE	2013 su 2011	2013 su 2012
Gennaio	+19,88%	+3,54%
Febbraio	+16,86%	+7,77%
Marzo	+14,81%	+8,20%
Aprile		
Maggio		
Giugno		
Luglio		
Agosto		
Settembre		
Ottobre		
Novembre		
Dicembre		

FIGISC Federazione Italiana Gestori Impianti Stradali Carburanti

CONFCOMMERCIO IMPRESE PER L'ITALIA

ANISA ASSOCIAZIONE NAZIONALE IMPRESE SERVIZI AUTOSTRADALI