FIGISC ANISA
NEWSLETTER PREZZI

N. 050/NP – 2 APRILE 2019

DELTA PREZZI MEDI NAZIONALI MARCHI E «NO-LOGO»
MODALITÀ «SERVITO» VS/ «SELF»
PERIODO: 17.02.2015-31.03.2019

a cura della Segreteria Nazionale

FIGISC/ANISA CONFCOMMERCIO
00153 ROMA **Piazza G.G. Belli 2**
Presidente Nazionale FIGISC: **BRUNO BEARZI**
Presidente Nazionale ANISA: **STEFANO CANTARELLI**
Segreteria Nazionale: **PAOLO UNITI,**
Segreterio Nazionale: Telefono: 06 5866351 - Fax 06 58331724
e-mail: figisc@confcommercio.it anisa@confcommercio.it
sito internet: www.figisc.it

FIGISC Federazione Italiana Gestori Impianti Stradali Carburanti

ANISA ASSOCIAZIONE NAZIONALE IMPRESE SERVIZI AUTOSTRADALI

CONFCOMMERCIO IMPRESE PER L'ITALIA

SOMMARIO

Capitolo	Titolo	Pagina
1.	QUADRO DI INSIEME	3
2.	AGIP ENI	8
3.	API IP	12
4.	ESSO	16
5.	KUPIT Q8	20
6.	TAMOIL	24
7.	TOTALERG	28
8.	COMPLESSO DELLA RETE «COLORATA»	32
9.	COMPLESSO DELLA RETE NO-LOGO	36
10.	COMPLESSO DELLA RETE «COLORATA» + NO-LOGO	40
11.	RELAZIONE TRA DELTA SERVITO VS/ SELF E COMPETITIVITÀ VS/ NO-LOGO	46

1. QUADRO D'INSIEME

HIGHLIGHTS – Delta Prezzi Benzina «*servito*» vs/ «*self*» – euro/litro

	Rete colorata	Rete no-logo
Delta iniziale 17.02.2015	0,070	0,025
Delta finale 31.03.2019	0,156	0,037
Variazione 31.03.2019 vs/ 17.02.2015	+0,086	+0,012
Variazione % 31.03.2019 vs/ 17.02.2015	+122,95 %	+48,00 %
Delta minimo periodo 17.02.2015-31.03.2019	0,070	0,023
Delta medio periodo 17.02.2015-31.03.2019	**0,128**	**0,031**
Delta massimo periodo 17.02.2015-31.03.2019	0,167	0,044

HIGHLIGHTS – Delta Prezzi Gasolio «*servito*» vs/ «*self*» – euro/litro

	Rete colorata	Rete no-logo
Delta iniziale 17.02.2015	0,072	0,025
Delta finale 31.03.2019	0,161	0,036
Variazione 31.03.2019 vs/ 17.02.2015	+0,089	+0,011
Variazione % 31.03.2019 vs/ 17.02.2015	+123,59 %	+44,00 %
Delta minimo periodo 17.02.2015-31.03.2019	0,072	0,021
Delta medio periodo 17.02.2015-31.03.2019	**0,132**	**0,031**
Delta massimo periodo 17.02.2015-31.03.2019	0,168	0,041

HIGHLIGHTS – Delta Prezzi media benzina e gasolio «*servito*» vs/ «*self*» – euro/litro

	Rete colorata	Rete no-logo
Delta iniziale 17.02.2015	0,071	0,025
Delta finale 31.03.2019	0,159	0,037
Variazione 31.03.2019 vs/ 17.02.2015	+0,088	+0,012
Variazione % 31.03.2019 vs/ 17.02.2015	+123,27 %	+46,00 %
Delta minimo periodo 17.02.2015-31.03.2019	0,071	0,022
Delta medio periodo 17.02.2015-31.03.2019	**0,130**	**0,031**
Delta massimo periodo 17.02.2015-31.03.2019	0,167	0,043

grafico dell'andamento del delta prezzi «*servito*» vs/ «*self*» rete «*colorata*» e *no-logo* media tra i prodotti benzina e gasolio - su base 17.02.2015 = 1,000

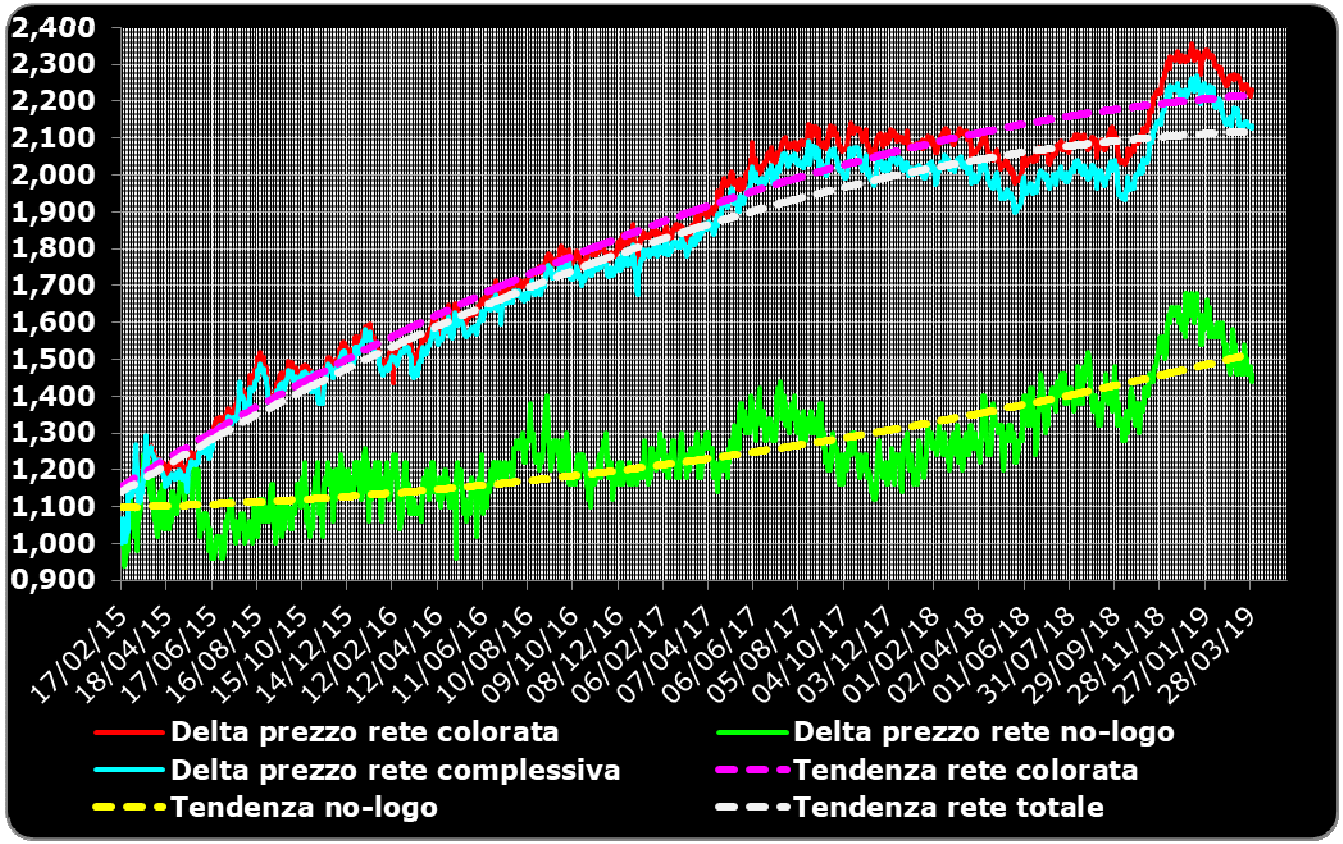

Osservazioni:

- il delta prezzo tra le due modalità di servizio nella rete *no-logo* ha avuto variazioni marginali o limitate [al massimo nell'ordine di 0,8÷1,3 cent/litro ± sulla media], sia in generale nel periodo intero di studio, sia tra la fase iniziale e quella finale [variazione pari a +1,2 cent/litro sulla benzina, pari a +1,1 cent/litro sul gasolio, +1,2 cent/litro nella media dei due prodotti];

- il delta prezzo tra le due modalità di servizio nella rete «*colorata*» ha avuto, invece, variazioni assolutamente rilevanti [anche al massimo nell'ordine di 3,6÷6,0 cent/litro ± sulla media], sia in generale nel periodo intero di studio, sia tra la fase iniziale e quella finale [variazione pari a +8,6 cent/litro sulla benzina, pari a +8,9 cent/litro sul gasolio, +8,8 cent/litro nella media dei due prodotti];

- **le dinamiche evidenziano la tendenza ad una lievitazione più limitata del delta del prezzo tra le due modalità nella rete *no-logo* e all'aumento più sostenuto del delta stesso nella rete «*colorata*» in una misura che raggiunge il 123,27 % in più del valore iniziale** [**da 0,071 a 0,159 euro/litro, +0,088**] **contro il 46,00 % della rete *no-logo*** [**ossia da 0,025 a 0,037 euro/litro, ossia pari a +0,012**];

- **per la media di marzo il delta prezzo tra le due modalità di servizio nella rete «*colorata*» è diminuito di 0,3 cent/litro rispetto alla media del mese di febbraio** [da 0,163 a 0,160 euro/litro]; **nella rete *no-logo* è diminuito di 0,2 cent/litro rispetto alla media del mese di febbraio** [da 0,039 a 0,037 euro/litro].

grafico dell'andamento del delta prezzi «*servito*» vs/ «*self*» dei singoli principali marchi della rete «*colorata*» - 17.02.2015-31.03.2019

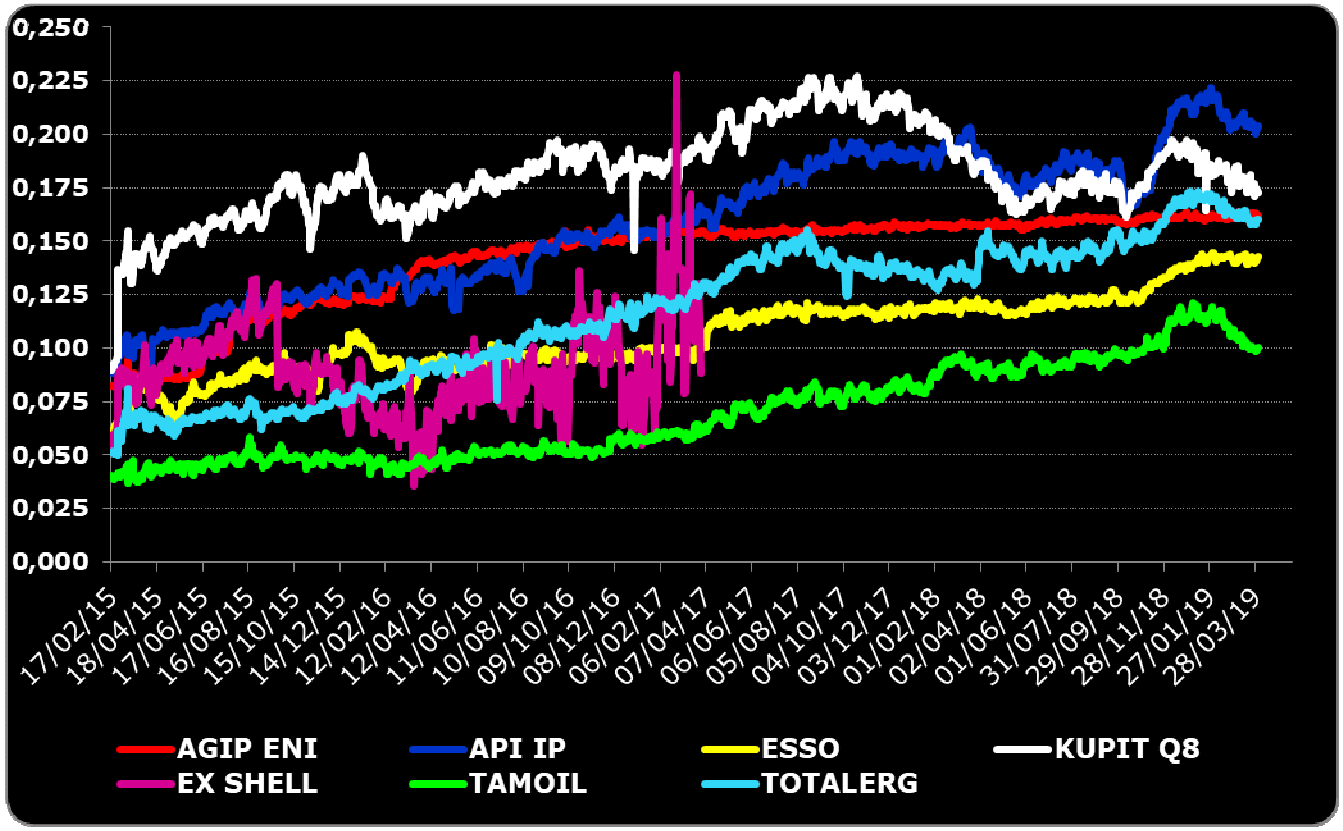

2. AGIP ENI – TENDENZA ↑↑↑

HIGHLIGHTS - delta prezzi periodo 17.02.2015-31.03.2019

	Benzina	Gasolio	Media
Delta servito vs/ self 17.02.2015 euro/lt.	0,083	0,082	0,083
Delta servito vs/ self 31.03.2019 euro/lt.	0,160	0,164	0,162
Variazione euro/lt. 31.03.2019 vs/ 17.02.2015	+0,077	+0,082	+0,079
Variazione percentuale 31.03.2019 vs/ 17.02.2015	+92,77 %	+100,00 %	+96,36 %
Delta minimo periodo 17.02.2015-31.03.2019 euro/lt.	0,082	0,081	0,081
Delta medio periodo 17.02.2015-31.03.2019 euro/lt.	**0,141**	**0,144**	**0,142**
Delta massimo periodo 17.02.2015-31.03.2019 euro/lt.	0,160	0,164	0,162

↑ media mensile in crescita sulla media del mese antecedente

○ media mensile eguale alla media del mese antecedente

↓ media mensile in diminuzione sulla media del mese antecedente

delta mensile prezzi periodo 17.02.2015-31.03.2019

	Benzina	Gasolio	Media
Media 17 – 28 febbraio 2015	0,083	0,083	0,083
Media mensile marzo 2015	0,086	0,087	0,086
Media mensile aprile 2015	0,087	0,086	0,086
Media mensile maggio 2015	0,087	0,086	0,086
Media mensile giugno 2015	0,093	0,093	0,093
Media mensile luglio 2015	0,104	0,102	0,103
Media mensile agosto 2015	0,114	0,113	0,113
Media mensile settembre 2015	0,115	0,115	0,115
Media mensile ottobre 2015	0,118	0,119	0,118
Media mensile novembre 2015	0,121	0,123	0,122
Media mensile dicembre 2015	0,121	0,123	0,122

Report tendenze prezzi nazionali e delta prezzi «*servito vs/ self*» su medie prezzi nazionali – 17.02.2015-31.03.2019

	Benzina	Gasolio	Media
Media mensile gennaio 2016	0,123	0,124	0,123
Media mensile febbraio 2016	0,125	0,127	0,126
Media mensile marzo 2016	0,134	0,138	0,136
Media mensile aprile 2016	0,138	0,142	0,140
Media mensile maggio 2016	0,140	0,143	0,142
Media mensile giugno 2016	0,142	0,146	0,144
Media mensile luglio 2016	0,142	0,148	0,145
Media mensile agosto 2016	0,144	0,150	0,147
Media mensile settembre 2016	0,146	0,152	0,149
Media mensile ottobre 2016	0,146	0,152	0,149
Media mensile novembre 2016	0,149	0,155	0,152
Media mensile dicembre 2016	0,147	0,154	0,151
Media mensile gennaio 2017	0,149	0,155	0,152
Media mensile febbraio 2017	0,151	0,156	0,154
Media mensile marzo 2017	0,152	0,157	0,155
Media mensile aprile 2017	0,152	0,156	0,154
Media mensile maggio 2017	0,151	0,156	0,154
Media mensile giugno 2017	0,152	0,156	0,154
Media mensile luglio 2017	0,153	0,157	0,155
Media mensile agosto 2017	0,153	0,157	0,155
Media mensile settembre 2017	0,153	0,157	0,155
Media mensile ottobre 2017	0,154	0,158	0,156
Media mensile novembre 2017	0,154	0,158	0,156
Media mensile dicembre 2017	0,155	0,159	0,157
Media mensile gennaio 2018	0,155	0,159	0,157
Media mensile febbraio 2018	0,155	0,159	0,157
Media mensile marzo 2018	0,156	0,159	0,158
Media mensile aprile 2018	0,156	0,160	0,158

Report tendenze prezzi nazionali e delta prezzi «*servito vs/ self*» su medie prezzi nazionali – 17.02.2015-31.03.2019

	Benzina	Gasolio	Media
Media mensile maggio 2018	0,155	0,160	0,158
Media mensile giugno 2018	0,156	0,161	0,158
Media mensile luglio 2018	0,157	0,161	0,159
Media mensile agosto 2018	0,158	0,163	0,161
Media mensile settembre 2018	0,158	0,163	0,160
Media mensile ottobre 2018	0,157	0,161	0,159
Media mensile novembre 2018	0,159	0,163	0,161
Media mensile dicembre 2018	0,160	0,164	0,162
Media mensile gennaio 2019	0,159	0,163	0,161
Media mensile febbraio 2019	0,159	0,163	0,161
Media mensile marzo 2019	**0,161**	**0,164**	**0,162**
Media mensile aprile 2019			
Media mensile maggio 2019			
Media mensile giugno 2019			
Media mensile luglio 2019			
Media mensile agosto 2019			
Media mensile settembre 2019			
Media mensile ottobre 2019			
Media mensile novembre 2019			
Media mensile dicembre 2019			
Media annuale 2015 definitiva	**0,104**	**0,104**	**0,104**
Media annuale 2016 definitiva	**0,140**	**0,144**	**0,142**
Media annuale 2017 definitiva	**0,153**	**0,157**	**0,155**
Media annuale 2018 definitiva	**0,157**	**0,161**	**0,159**
Media annuale 2019 progressiva	**0,160**	**0,163**	**0,162**

grafico delta prezzo - medio tra i prodotti - «*servito*» vs/ «*self*»

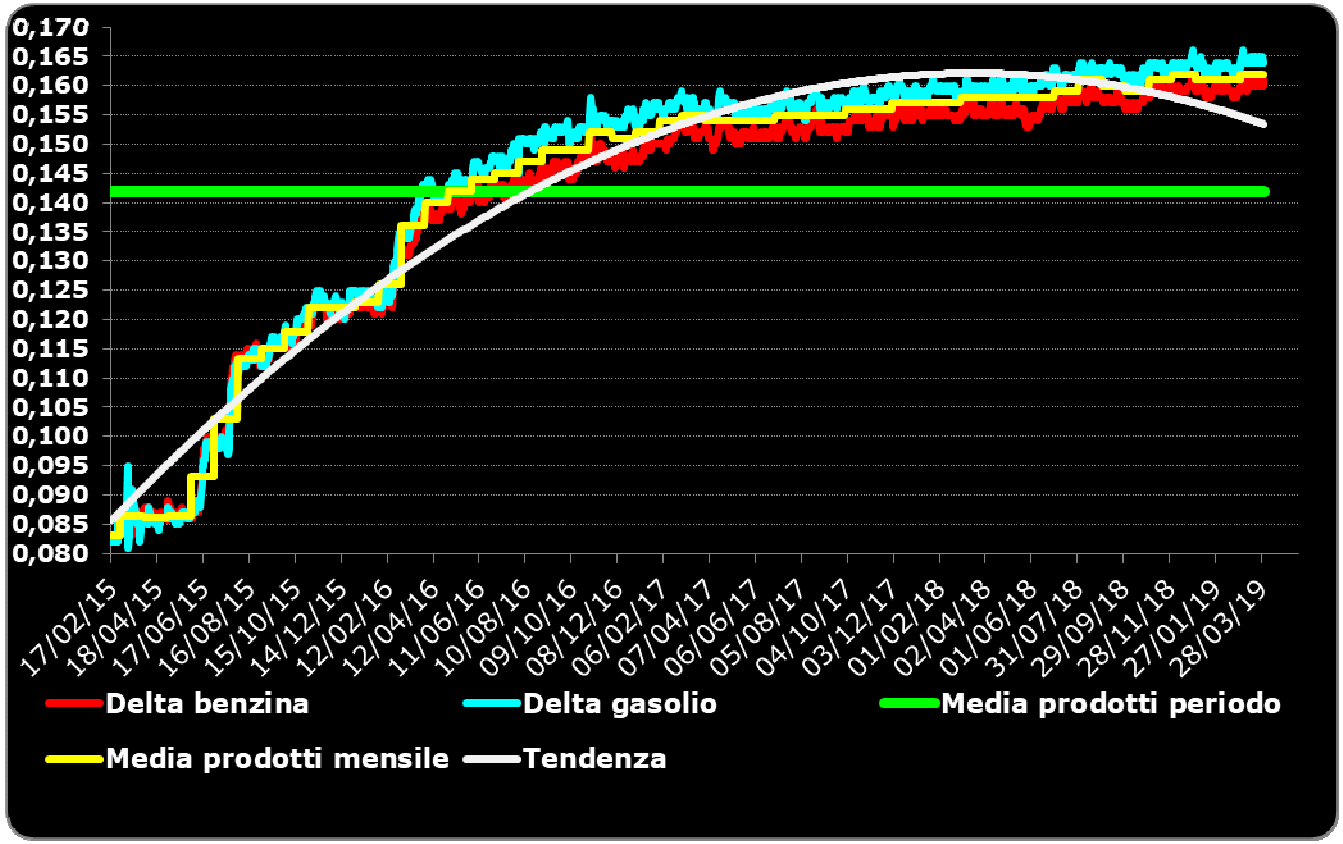

3. API IP - TENDENZA ⬇⬇⬇

HIGHLIGHTS - delta prezzi periodo 17.02.2015-31.03.2019

	Benzina	Gasolio	Media
Delta servito vs/ self 17.02.2015 euro/lt.	0,089	0,092	0,091
Delta servito vs/ self 31.03.2019 euro/lt.	0,202	0,206	0,204
Variazione euro/lt. 31.03.2019 vs/ 17.02.2015	+0,113	+0,114	+0,113
Variazione percentuale 31.03.2019 vs/ 17.02.2015	+126,97 %	+123,91 %	+125,41 %
Delta minimo periodo 17.02.2015-31.03.2019 euro/lt.	0,086	0,090	0,088
Delta medio periodo 17.02.2015-31.03.2019 euro/lt.	**0,154**	**0,163**	**0,159**
Delta massimo periodo 17.02.2015-31.03.2019 euro/lt.	0,221	0,223	0,222

⬆ media mensile in crescita sulla media del mese antecedente

⭘ media mensile eguale alla media del mese antecedente

⬇ media mensile in diminuzione sulla media del mese antecedente

delta mensile prezzi periodo 17.02.2015-31.03.2019

	Benzina	Gasolio	Media
Media 17 – 28 febbraio 2015	0,089	0,093	0,091
Media mensile marzo 2015	0,099	0,103	0,101
Media mensile aprile 2015	0,100	0,103	0,102
Media mensile maggio 2015	0,104	0,109	0,107
Media mensile giugno 2015	0,109	0,114	0,111
Media mensile luglio 2015	0,115	0,121	0,118
Media mensile agosto 2015	0,117	0,125	0,121
Media mensile settembre 2015	0,114	0,124	0,119
Media mensile ottobre 2015	0,120	0,129	0,124
Media mensile novembre 2015	0,121	0,130	0,125
Media mensile dicembre 2015	0,124	0,135	0,129

Report tendenze prezzi nazionali e delta prezzi «*servito vs/ self*» su medie prezzi nazionali – 17.02.2015-31.03.2019

	Benzina	Gasolio	Media
Media mensile gennaio 2016	0,125	0,136	0,131
Media mensile febbraio 2016	0,128	0,138	0,133
Media mensile marzo 2016	0,124	0,132	0,128
Media mensile aprile 2016	0,126	0,136	0,131
Media mensile maggio 2016	0,125	0,130	0,128
Media mensile giugno 2016	0,133	0,137	0,135
Media mensile luglio 2016	0,136	0,141	0,138
Media mensile agosto 2016	0,133	0,141	0,137
Media mensile settembre 2016	0,143	0,152	0,148
Media mensile ottobre 2016	0,148	0,156	0,152
Media mensile novembre 2016	0,147	0,157	0,152
Media mensile dicembre 2016	0,153	0,160	0,156
Media mensile gennaio 2017	0,149	0,158	0,153
Media mensile febbraio 2017	0,150	0,162	0,156
Media mensile marzo 2017	0,153	0,168	0,161
Media mensile aprile 2017	0,156	0,170	0,163
Media mensile maggio 2017	0,161	0,176	0,168
Media mensile giugno 2017	0,169	0,180	0,175
Media mensile luglio 2017	0,176	0,185	0,180
Media mensile agosto 2017	0,179	0,187	0,183
Media mensile settembre 2017	0,186	0,192	0,189
Media mensile ottobre 2017	0,189	0,196	0,193
Media mensile novembre 2017	0,187	0,194	0,190
Media mensile dicembre 2017	0,188	0,194	0,191
Media mensile gennaio 2018	0,187	0,194	0,190
Media mensile febbraio 2018	0,189	0,195	0,192
Media mensile marzo 2018	0,192	0,200	0,196
Media mensile aprile 2018	0,179	0,187	0,183

Report tendenze prezzi nazionali e delta prezzi «*servito vs/ self*» su medie prezzi nazionali – 17.02.2015-31.03.2019

	Benzina	Gasolio	Media
Media mensile maggio 2018	0,171	0,180	0,175
Media mensile giugno 2018	0,173	0,185	0,179
Media mensile luglio 2018	0,180	0,190	0,185
Media mensile agosto 2018	0,180	0,193	0,186
Media mensile settembre 2018	0,176	0,191	0,184
Media mensile ottobre 2018	0,159	0,185	0,172
Media mensile novembre 2018	0,178	0,192	0,185
Media mensile dicembre 2018	0,210	0,212	0,211
Media mensile gennaio 2019	0,214	0,216	0,215
Media mensile febbraio 2019	0,209	0,210	0,210
Media mensile marzo 2019	**0,204**	**0,206**	**0,205**
Media mensile aprile 2019			
Media mensile maggio 2019			
Media mensile giugno 2019			
Media mensile luglio 2019			
Media mensile agosto 2019			
Media mensile settembre 2019			
Media mensile ottobre 2019			
Media mensile novembre 2019			
Media mensile dicembre 2019			
Media annuale 2015 definitiva	**0,111**	**0,118**	**0,115**
Media annuale 2016 definitiva	**0,135**	**0,143**	**0,139**
Media annuale 2017 definitiva	**0,170**	**0,180**	**0,175**
Media annuale 2018 definitiva	**0,181**	**0,192**	**0,187**
Media annuale 2019 progressiva	**0,209**	**0,211**	**0,210**

grafico delta prezzo – medio tra i prodotti - «*servito*» vs/ «*self*»

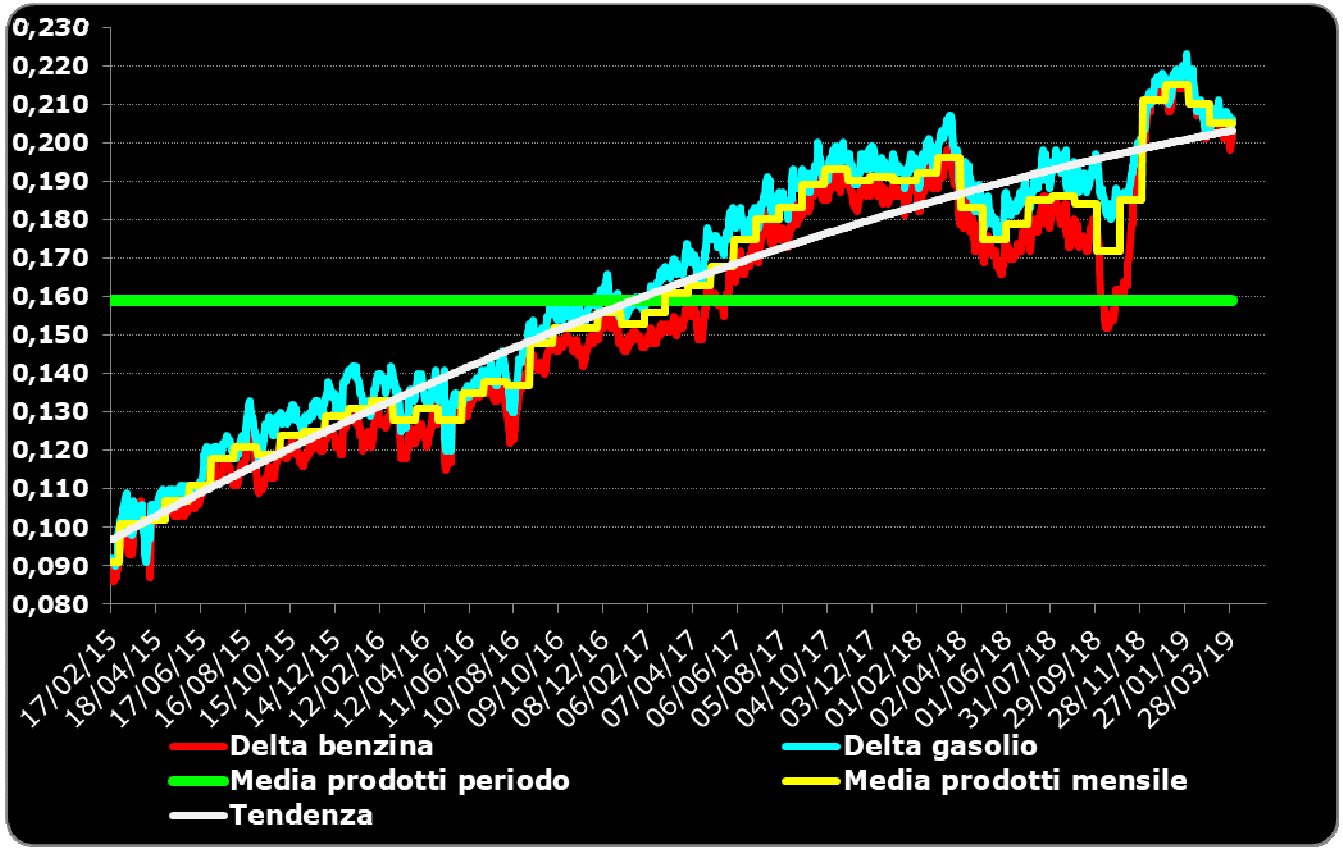

4. ESSO – TENDENZA ↓↓○

HIGHLIGHTS – delta prezzi periodo 17.02.2015-31.03.2019

	Benzina	Gasolio	Media
Delta servito vs/ self 17.02.2015 euro/lt.	0,056	0,064	0,060
Delta servito vs/ self 31.03.2019 euro/lt.	0,143	0,142	0,143
Variazione euro/lt. 31.03.2019 vs/ 17.02.2015	+0,087	+0,078	+0,083
Variazione percentuale 31.03.2019 vs/ 17.02.2015	+155,36 %	+121,88 %	+137,50 %
Delta minimo periodo 17.02.2015-31.03.2019 euro/lt.	0,056	0,064	0,060
Delta medio periodo 17.02.2015-31.03.2019 euro/lt.	**0,105**	**0,107**	**0,106**
Delta massimo periodo 17.02.2015-31.03.2019 euro/lt.	0,146	0,143	0,145

↑ media mensile in crescita sulla media del mese antecedente

○ media mensile eguale alla media del mese antecedente

↓ media mensile in diminuzione sulla media del mese antecedente

delta mensile prezzi periodo 17.02.2015-31.03.2019

	Benzina	Gasolio	Media
Media 17 – 28 febbraio 2015	0,063	0,065	0,064
Media mensile marzo 2015	0,075	0,074	0,074
Media mensile aprile 2015	0,082	0,077	0,080
Media mensile maggio 2015	0,073	0,070	0,071
Media mensile giugno 2015	0,077	0,083	0,080
Media mensile luglio 2015	0,080	0,089	0,084
Media mensile agosto 2015	0,087	0,092	0,089
Media mensile settembre 2015	0,089	0,093	0,091
Media mensile ottobre 2015	0,089	0,092	0,091
Media mensile novembre 2015	0,086	0,090	0,088
Media mensile dicembre 2015	0,095	0,103	0,099

Report tendenze prezzi nazionali e delta prezzi «*servito vs/ self*» su medie prezzi nazionali – 17.02.2015-31.03.2019

	Benzina	Gasolio	Media
Media mensile gennaio 2016	0,096	0,106	0,101
Media mensile febbraio 2016	0,091	0,096	0,093
Media mensile marzo 2016	0,085	0,085	0,085
Media mensile aprile 2016	0,092	0,096	0,094
Media mensile maggio 2016	0,089	0,093	0,091
Media mensile giugno 2016	0,093	0,095	0,094
Media mensile luglio 2016	0,096	0,095	0,096
Media mensile agosto 2016	0,097	0,095	0,096
Media mensile settembre 2016	0,098	0,096	0,097
Media mensile ottobre 2016	0,096	0,095	0,096
Media mensile novembre 2016	0,099	0,097	0,098
Media mensile dicembre 2016	0,098	0,095	0,096
Media mensile gennaio 2017	0,100	0,097	0,098
Media mensile febbraio 2017	0,100	0,098	0,099
Media mensile marzo 2017	0,099	0,098	0,098
Media mensile aprile 2017	0,108	0,110	0,109
Media mensile maggio 2017	0,112	0,114	0,113
Media mensile giugno 2017	0,114	0,116	0,115
Media mensile luglio 2017	0,116	0,118	0,117
Media mensile agosto 2017	0,117	0,118	0,117
Media mensile settembre 2017	0,117	0,118	0,117
Media mensile ottobre 2017	0,117	0,117	0,117
Media mensile novembre 2017	0,116	0,117	0,116
Media mensile dicembre 2017	0,117	0,118	0,118
Media mensile gennaio 2018	0,118	0,118	0,118
Media mensile febbraio 2018	0,119	0,120	0,119
Media mensile marzo 2018	0,119	0,121	0,120
Media mensile aprile 2018	0,118	0,120	0,119

Report tendenze prezzi nazionali e delta prezzi «*servito vs/ self*» su medie prezzi nazionali – 17.02.2015-31.03.2019

	Benzina	Gasolio	Media
Media mensile maggio 2018	0,115	0,118	0,117
Media mensile giugno 2018	0,118	0,121	0,120
Media mensile luglio 2018	0,120	0,123	0,121
Media mensile agosto 2018	0,121	0,124	0,122
Media mensile settembre 2018	0,122	0,125	0,124
Media mensile ottobre 2018	0,121	0,125	0,123
Media mensile novembre 2018	0,130	0,130	0,130
Media mensile dicembre 2018	0,138	0,135	0,137
Media mensile gennaio 2019	0,142	0,139	0,141
Media mensile febbraio 2019	0,144	0,141	0,142
Media mensile marzo 2019	**0,143**	**0,140**	**0,142**
Media mensile aprile 2019			
Media mensile maggio 2019			
Media mensile giugno 2019			
Media mensile luglio 2019			
Media mensile agosto 2019			
Media mensile settembre 2019			
Media mensile ottobre 2019			
Media mensile novembre 2019			
Media mensile dicembre 2019			
Media annuale 2015 definitiva	**0,083**	**0,085**	**0,084**
Media annuale 2016 definitiva	**0,094**	**0,095**	**0,095**
Media annuale 2017 definitiva	**0,111**	**0,112**	**0,111**
Media annuale 2018 definitiva	**0,122**	**0,123**	**0,122**
Media annuale 2019 progressiva	**0,143**	**0,140**	**0,142**

grafico delta prezzo - medio tra i prodotti - «*servito*» vs/ «*self*»

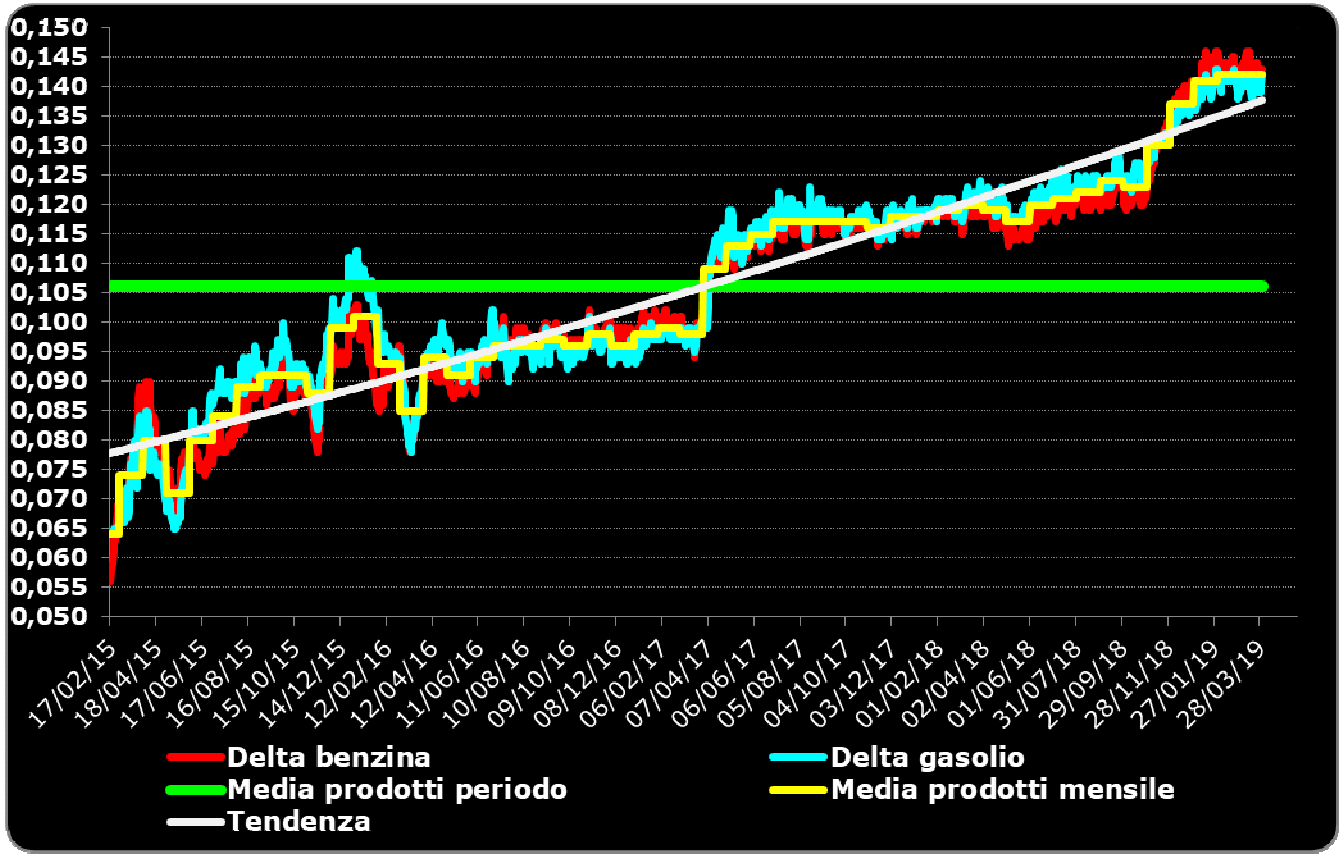

5. KUPIT Q8 - TENDENZA ⬇⬇⬇

HIGHLIGHTS - delta prezzi periodo 17.02.2015-31.03.2019

	Benzina	Gasolio	Media
Delta servito vs/ self 17.02.2015 euro/lt.	0,087	0,092	0,090
Delta servito vs/ self 31.03.2019 euro/lt.	0,168	0,178	0,173
Variazione euro/lt. 31.03.2019 vs/ 17.02.2015	+0,081	+0,086	+0,083
Variazione percentuale 31.03.2019 vs/ 17.02.2015	+93,10 %	+93,48 %	+93,30 %
Delta minimo periodo 17.02.2015-31.03.2019 euro/lt.	0,087	0,092	0,090
Delta medio periodo 17.02.2015-31.03.2019 euro/lt.	**0,178**	**0,185**	**0,182**
Delta massimo periodo 17.02.2015-31.03.2019 euro/lt.	0,223	0,231	0,227

⬆ media mensile in crescita sulla media del mese antecedente

⭘ media mensile eguale alla media del mese antecedente

⬇ media mensile in diminuzione sulla media del mese antecedente

delta mensile prezzi periodo 17.02.2015-31.03.2019

	Benzina	Gasolio	Media
Media 17 – 28 febbraio 2015	0,102	0,105	0,104
Media mensile marzo 2015	0,141	0,138	0,140
Media mensile aprile 2015	0,145	0,143	0,144
Media mensile maggio 2015	0,150	0,152	0,151
Media mensile giugno 2015	0,153	0,158	0,155
Media mensile luglio 2015	0,160	0,161	0,161
Media mensile agosto 2015	0,157	0,165	0,161
Media mensile settembre 2015	0,162	0,176	0,169
Media mensile ottobre 2015	0,167	0,183	0,175
Media mensile novembre 2015	0,157	0,174	0,166
Media mensile dicembre 2015	0,171	0,181	0,176

Report tendenze prezzi nazionali e delta prezzi «*servito vs/ self*» su medie prezzi nazionali – 17.02.2015-31.03.2019

	Benzina	Gasolio	Media
Media mensile gennaio 2016	0,176	0,179	0,178
Media mensile febbraio 2016	0,165	0,162	0,164
Media mensile marzo 2016	0,158	0,164	0,161
Media mensile aprile 2016	0,165	0,170	0,168
Media mensile maggio 2016	0,169	0,173	0,171
Media mensile giugno 2016	0,176	0,179	0,177
Media mensile luglio 2016	0,175	0,179	0,177
Media mensile agosto 2016	0,180	0,186	0,183
Media mensile settembre 2016	0,189	0,194	0,191
Media mensile ottobre 2016	0,186	0,191	0,189
Media mensile novembre 2016	0,189	0,192	0,190
Media mensile dicembre 2016	0,183	0,185	0,184
Media mensile gennaio 2017	0,182	0,184	0,183
Media mensile febbraio 2017	0,184	0,188	0,186
Media mensile marzo 2017	0,188	0,194	0,191
Media mensile aprile 2017	0,194	0,200	0,197
Media mensile maggio 2017	0,200	0,205	0,203
Media mensile giugno 2017	0,210	0,214	0,212
Media mensile luglio 2017	0,210	0,213	0,212
Media mensile agosto 2017	0,217	0,222	0,220
Media mensile settembre 2017	0,215	0,222	0,219
Media mensile ottobre 2017	0,216	0,222	0,219
Media mensile novembre 2017	0,207	0,219	0,213
Media mensile dicembre 2017	0,206	0,222	0,214
Media mensile gennaio 2018	0,198	0,215	0,206
Media mensile febbraio 2018	0,188	0,208	0,198
Media mensile marzo 2018	0,183	0,195	0,189
Media mensile aprile 2018	0,175	0,186	0,181

Report tendenze prezzi nazionali e delta prezzi «*servito vs/ self*» su medie prezzi nazionali – 17.02.2015-31.03.2019

	Benzina	Gasolio	Media
Media mensile maggio 2018	0,162	0,175	0,168
Media mensile giugno 2018	0,165	0,177	0,171
Media mensile luglio 2018	0,167	0,178	0,172
Media mensile agosto 2018	0,173	0,183	0,178
Media mensile settembre 2018	0,169	0,182	0,175
Media mensile ottobre 2018	0,164	0,176	0,170
Media mensile novembre 2018	0,183	0,186	0,184
Media mensile dicembre 2018	0,195	0,191	0,193
Media mensile gennaio 2019	0,188	0,185	0,187
Media mensile febbraio 2019	0,183	0,181	0,182
Media mensile marzo 2019	**0,176**	**0,180**	**0,178**
Media mensile aprile 2019			
Media mensile maggio 2019			
Media mensile giugno 2019			
Media mensile luglio 2019			
Media mensile agosto 2019			
Media mensile settembre 2019			
Media mensile ottobre 2019			
Media mensile novembre 2019			
Media mensile dicembre 2019			
Media annuale 2015 definitiva	**0,154**	**0,161**	**0,158**
Media annuale 2016 definitiva	**0,176**	**0,180**	**0,178**
Media annuale 2017 definitiva	**0,202**	**0,209**	**0,206**
Media annuale 2018 definitiva	**0,177**	**0,188**	**0,182**
Media annuale 2019 progressiva	**0,183**	**0,182**	**0,182**

grafico delta prezzo - medio tra i prodotti - «*servito*» vs/ «*self*»

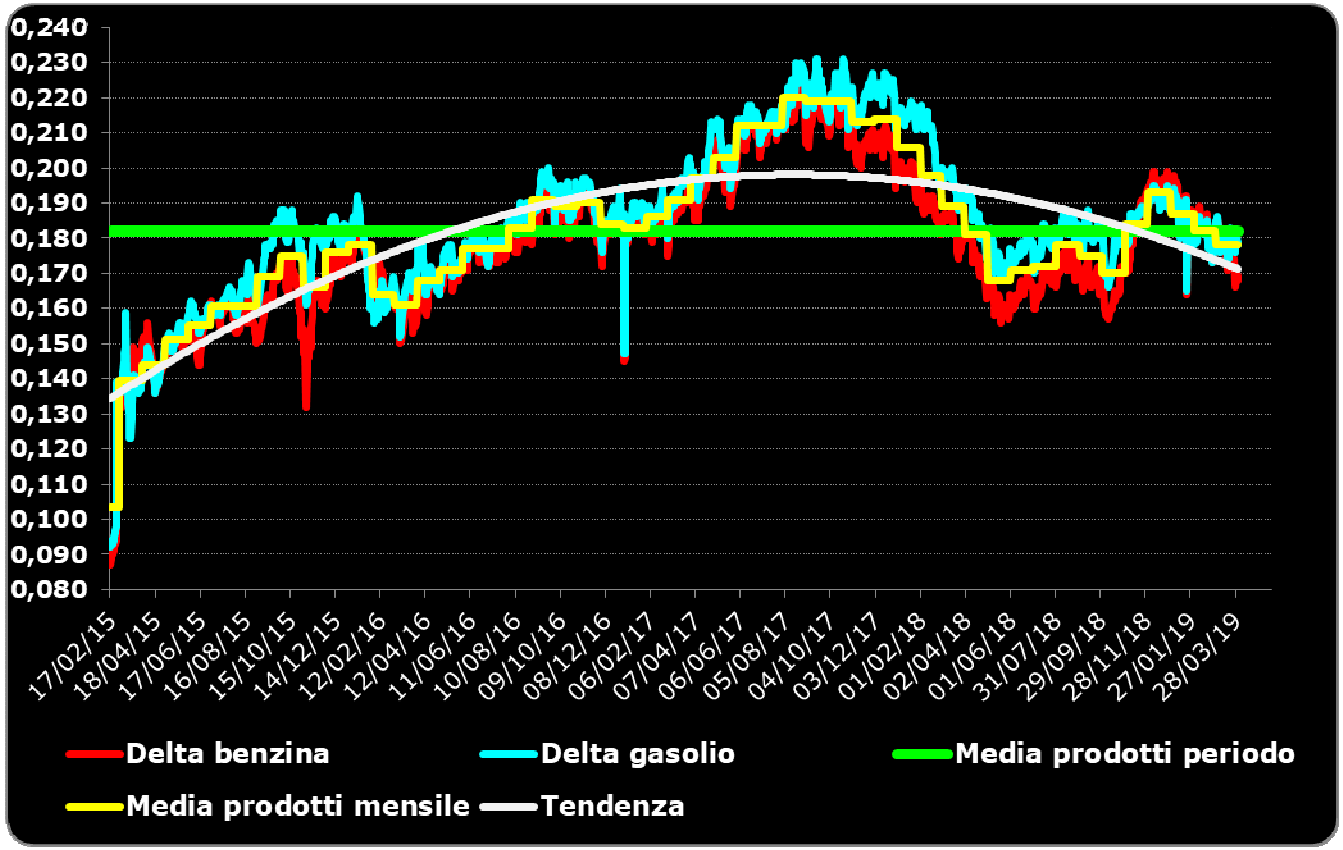

6. TAMOIL - TENDENZA

HIGHLIGHTS - delta prezzi periodo 17.02.2015-31.03.2019

	Benzina	Gasolio	Media
Delta servito vs/ self 17.02.2015 euro/lt.	0,040	0,041	0,041
Delta servito vs/ self 31.03.2019 euro/lt.	0,091	0,109	0,100
Variazione euro/lt. 31.03.2019 vs/ 17.02.2015	+0,051	+0,068	+0,059
Variazione percentuale 31.03.2019 vs/ 17.02.2015	+127,50 %	+165,85 %	+146,91 %
Delta minimo periodo 17.02.2015-31.03.2019 euro/lt.	0,034	0,037	0,035
Delta medio periodo 17.02.2015-31.03.2019 euro/lt.	**0,067**	**0,071**	**0,069**
Delta massimo periodo 17.02.2015-31.03.2019 euro/lt.	0,114	0,128	0,121

media mensile in crescita sulla media del mese antecedente

media mensile eguale alla media del mese antecedente

media mensile in diminuzione sulla media del mese antecedente

delta mensile prezzi periodo 17.02.2015-31.03.2019

	Benzina	Gasolio	Media
Media 17 – 28 febbraio 2015	0,040	0,041	0,040
Media mensile marzo 2015	0,040	0,043	0,042
Media mensile aprile 2015	0,043	0,044	0,043
Media mensile maggio 2015	0,045	0,045	0,045
Media mensile giugno 2015	0,045	0,045	0,045
Media mensile luglio 2015	0,047	0,047	0,047
Media mensile agosto 2015	0,048	0,051	0,050
Media mensile settembre 2015	0,047	0,050	0,049
Media mensile ottobre 2015	0,047	0,050	0,048
Media mensile novembre 2015	0,046	0,049	0,048
Media mensile dicembre 2015	0,046	0,049	0,048

Report tendenze prezzi nazionali e delta prezzi «*servito vs/ self*» su medie prezzi nazionali – 17.02.2015-31.03.2019

	Benzina	Gasolio	Media
Media mensile gennaio 2016	0,047	0,049	0,048
Media mensile febbraio 2016	0,043	0,046	0,045
Media mensile marzo 2016	0,044	0,047	0,046
Media mensile aprile 2016	0,045	0,048	0,047
Media mensile maggio 2016	0,047	0,049	0,048
Media mensile giugno 2016	0,050	0,053	0,051
Media mensile luglio 2016	0,051	0,053	0,052
Media mensile agosto 2016	0,051	0,052	0,052
Media mensile settembre 2016	0,052	0,055	0,053
Media mensile ottobre 2016	0,050	0,053	0,052
Media mensile novembre 2016	0,050	0,053	0,051
Media mensile dicembre 2016	0,056	0,059	0,057
Media mensile gennaio 2017	0,057	0,058	0,057
Media mensile febbraio 2017	0,060	0,060	0,060
Media mensile marzo 2017	0,060	0,061	0,060
Media mensile aprile 2017	0,064	0,067	0,066
Media mensile maggio 2017	0,068	0,072	0,070
Media mensile giugno 2017	0,068	0,073	0,070
Media mensile luglio 2017	0,074	0,079	0,077
Media mensile agosto 2017	0,077	0,081	0,079
Media mensile settembre 2017	0,075	0,080	0,077
Media mensile ottobre 2017	0,077	0,080	0,079
Media mensile novembre 2017	0,078	0,079	0,079
Media mensile dicembre 2017	0,082	0,083	0,083
Media mensile gennaio 2018	0,082	0,083	0,082
Media mensile febbraio 2018	0,091	0,092	0,092
Media mensile marzo 2018	0,092	0,093	0,092
Media mensile aprile 2018	0,088	0,091	0,090

Report tendenze prezzi nazionali e delta prezzi «*servito vs/ self*» su medie prezzi nazionali – 17.02.2015-31.03.2019

	Benzina	Gasolio	Media
Media mensile maggio 2018	0,087	0,092	0,089
Media mensile giugno 2018	0,089	0,097	0,093
Media mensile luglio 2018	0,088	0,096	0,092
Media mensile agosto 2018	0,092	0,100	0,096
Media mensile settembre 2018	0,093	0,098	0,096
Media mensile ottobre 2018	0,094	0,100	0,097
Media mensile novembre 2018	0,098	0,105	0,102
Media mensile dicembre 2018	0,108	0,119	0,113
Media mensile gennaio 2019	0,109	0,123	0,116
Media mensile febbraio 2019	0,103	0,121	0,112
Media mensile marzo 2019	**0,093**	**0,111**	**0,102**
Media mensile aprile 2019			
Media mensile maggio 2019			
Media mensile giugno 2019			
Media mensile luglio 2019			
Media mensile agosto 2019			
Media mensile settembre 2019			
Media mensile ottobre 2019			
Media mensile novembre 2019			
Media mensile dicembre 2019			
Media annuale 2015 definitiva	**0,045**	**0,047**	**0,046**
Media annuale 2016 definitiva	**0,049**	**0,051**	**0,050**
Media annuale 2017 definitiva	**0,070**	**0,073**	**0,071**
Media annuale 2018 definitiva	**0,092**	**0,097**	**0,094**
Media annuale 2019 progressiva	**0,102**	**0,118**	**0,110**

grafico delta prezzo - medio tra i prodotti - «*servito*» vs/ «*self*»

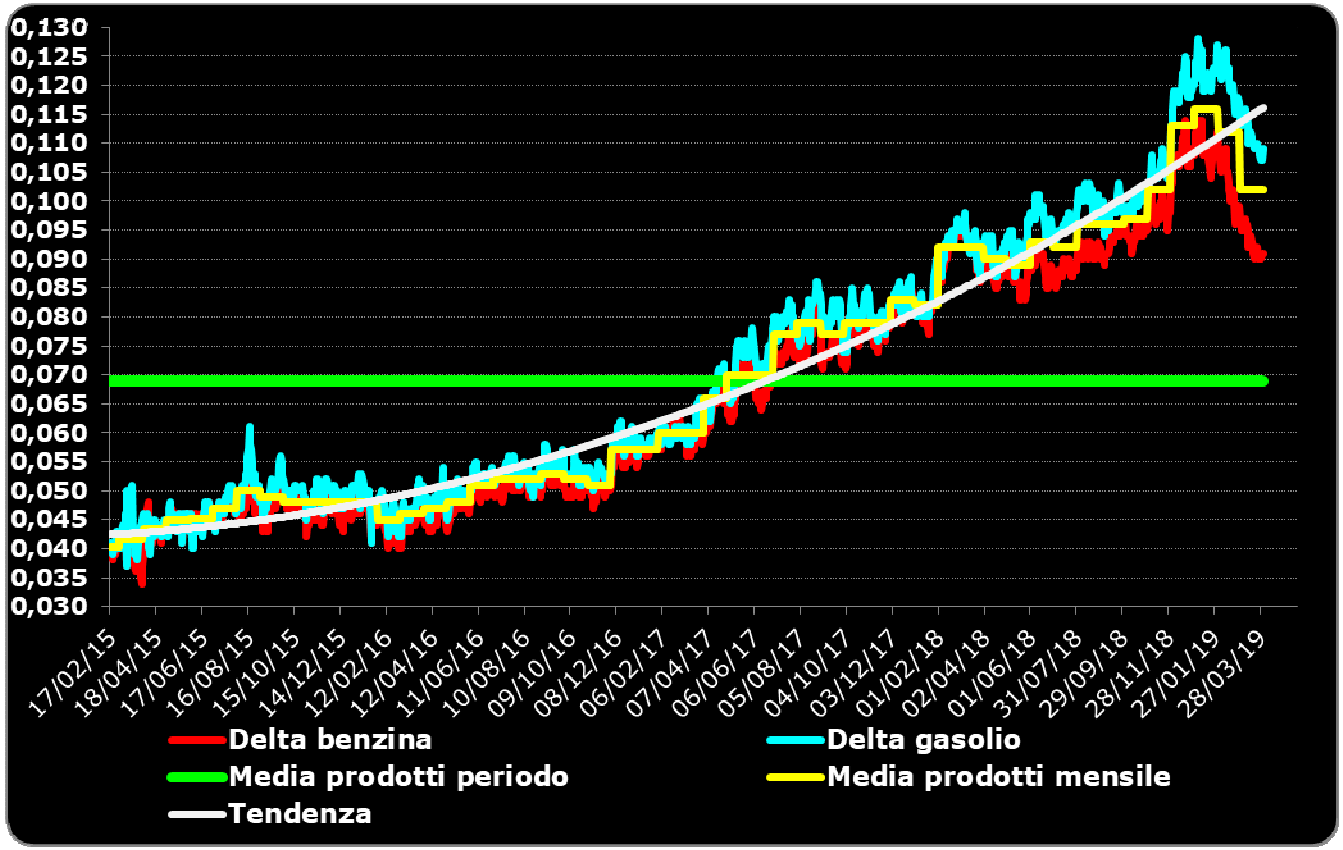

7. TOTALERG – TENDENZA ⬇⬇⬇

HIGHLIGHTS - delta prezzi periodo 17.02.2015-31.03.2019

	Benzina	Gasolio	Media
Delta servito vs/ self 17.02.2015 euro/lt.	0,051	0,051	0,051
Delta servito vs/ self 31.03.2019 euro/lt.	0,160	0,160	0,160
Variazione euro/lt. 31.03.2019 vs/ 17.02.2015	+0,109	+0,109	+0,109
Variazione percentuale 31.03.2019 vs/ 17.02.2015	+213,73 %	+213,73 %	+213,73 %
Delta minimo periodo 17.02.2015-31.03.2019 euro/lt.	0,050	0,050	0,050
Delta medio periodo 17.02.2015-31.03.2019 euro/lt.	**0,114**	**0,118**	**0,116**
Delta massimo periodo 17.02.2015-31.03.2019 euro/lt.	0,175	0,173	0,174

⬆ media mensile in crescita sulla media del mese antecedente

⭘ media mensile eguale alla media del mese antecedente

⬇ media mensile in diminuzione sulla media del mese antecedente

delta mensile prezzi periodo 17.02.2015-31.03.2019

	Benzina	Gasolio	Media
Media 17 – 28 febbraio 2015	0,053	0,054	0,053
Media mensile marzo 2015	0,067	0,066	0,067
Media mensile aprile 2015	0,066	0,065	0,066
Media mensile maggio 2015	0,064	0,064	0,064
Media mensile giugno 2015	0,067	0,068	0,067
Media mensile luglio 2015	0,072	0,069	0,071
Media mensile agosto 2015	0,070	0,071	0,071
Media mensile settembre 2015	0,064	0,072	0,068
Media mensile ottobre 2015	0,066	0,074	0,070
Media mensile novembre 2015	0,068	0,076	0,072
Media mensile dicembre 2015	0,074	0,078	0,076

Report tendenze prezzi nazionali e delta prezzi «*servito vs/ self*» su medie prezzi nazionali – 17.02.2015-31.03.2019

	Benzina	Gasolio	Media
Media mensile gennaio 2016	0,079	0,080	0,080
Media mensile febbraio 2016	0,080	0,085	0,083
Media mensile marzo 2016	0,084	0,094	0,089
Media mensile aprile 2016	0,089	0,093	0,091
Media mensile maggio 2016	0,091	0,094	0,092
Media mensile giugno 2016	0,093	0,097	0,095
Media mensile luglio 2016	0,095	0,101	0,098
Media mensile agosto 2016	0,099	0,110	0,104
Media mensile settembre 2016	0,102	0,111	0,106
Media mensile ottobre 2016	0,105	0,111	0,108
Media mensile novembre 2016	0,107	0,113	0,110
Media mensile dicembre 2016	0,112	0,119	0,116
Media mensile gennaio 2017	0,114	0,122	0,118
Media mensile febbraio 2017	0,116	0,126	0,121
Media mensile marzo 2017	0,119	0,129	0,124
Media mensile aprile 2017	0,125	0,134	0,130
Media mensile maggio 2017	0,132	0,143	0,137
Media mensile giugno 2017	0,138	0,146	0,142
Media mensile luglio 2017	0,142	0,148	0,145
Media mensile agosto 2017	0,147	0,151	0,149
Media mensile settembre 2017	0,140	0,143	0,142
Media mensile ottobre 2017	0,135	0,138	0,137
Media mensile novembre 2017	0,136	0,139	0,137
Media mensile dicembre 2017	0,136	0,138	0,137
Media mensile gennaio 2018	0,133	0,134	0,134
Media mensile febbraio 2018	0,133	0,134	0,133
Media mensile marzo 2018	0,134	0,136	0,135
Media mensile aprile 2018	0,146	0,148	0,147

Report tendenze prezzi nazionali e delta prezzi «*servito vs/ self*» su medie prezzi nazionali – 17.02.2015-31.03.2019

	Benzina	Gasolio	Media
Media mensile maggio 2018	0,142	0,143	0,142
Media mensile giugno 2018	0,142	0,145	0,144
Media mensile luglio 2018	0,141	0,143	0,142
Media mensile agosto 2018	0,144	0,147	0,145
Media mensile settembre 2018	0,147	0,149	0,148
Media mensile ottobre 2018	0,148	0,152	0,150
Media mensile novembre 2018	0,155	0,155	0,155
Media mensile dicembre 2018	0,168	0,166	0,167
Media mensile gennaio 2019	0,172	0,170	0,171
Media mensile febbraio 2019	0,167	0,165	0,166
Media mensile marzo 2019	**0,161**	**0,160**	**0,161**
Media mensile aprile 2019			
Media mensile maggio 2019			
Media mensile giugno 2019			
Media mensile luglio 2019			
Media mensile agosto 2019			
Media mensile settembre 2019			
Media mensile ottobre 2019			
Media mensile novembre 2019			
Media mensile dicembre 2019			
Media annuale 2015 definitiva	**0,067**	**0,070**	**0,069**
Media annuale 2016 definitiva	**0,095**	**0,101**	**0,098**
Media annuale 2017 definitiva	**0,132**	**0,138**	**0,135**
Media annuale 2018 definitiva	**0,144**	**0,146**	**0,145**
Media annuale 2019 progressiva	**0,167**	**0,165**	**0,166**

grafico delta prezzo - medio tra i prodotti - «*servito*» vs/ «*self*»

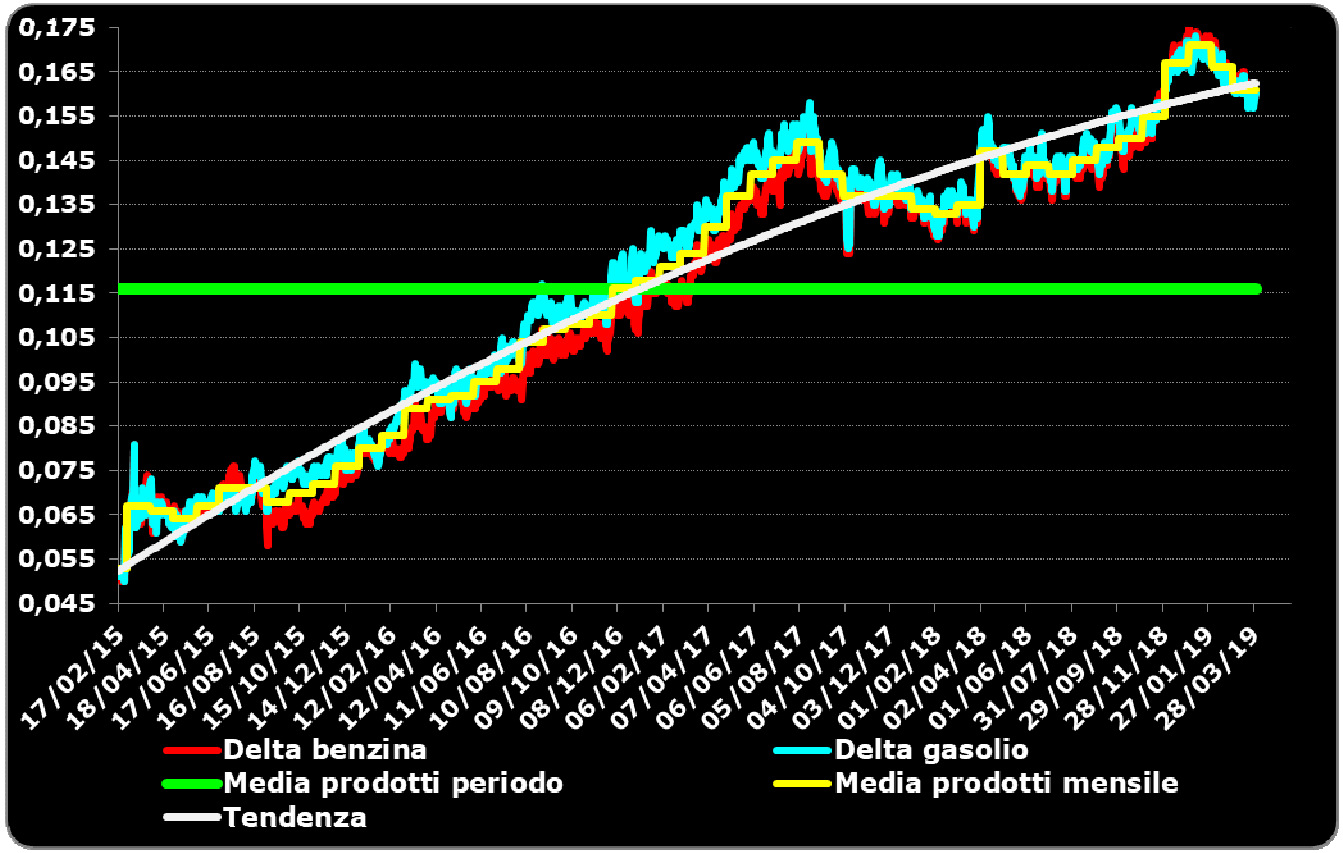

8. COMPLESSO DELLA RETE «COLORATA» – TENDENZA ⬇⬇⬇

HIGHLIGHTS - delta prezzi periodo 17.02.2015-31.03.2019

	Benzina	Gasolio	Media
Delta servito vs/ self 17.02.2015 euro/lt.	0,070	0,072	0,071
Delta servito vs/ self 31.03.2019 euro/lt.	0,156	0,161	0,159
Variazione euro/lt. 31.03.2019 vs/ 17.02.2015	+0,086	+0,089	+0,088
Variazione percentuale 31.03.2019 vs/ 17.02.2015	+122,95 %	+123,59 %	+123,27 %
Delta minimo periodo 17.02.2015-31.03.2019 euro/lt.	0,070	0,072	0,071
Delta medio periodo 17.02.2015-31.03.2019 euro/lt.	**0,128**	**0,132**	**0,130**
Delta massimo periodo 17.02.2015-31.03.2019 euro/lt.	0,167	0,168	0,167

⬆ media mensile in crescita sulla media del mese antecedente

⭘ media mensile eguale alla media del mese antecedente

⬇ media mensile in diminuzione sulla media del mese antecedente

delta mensile prezzi periodo 17.02.2015-31.03.2019

	Benzina	Gasolio	Media
Media 17 – 28 febbraio 2015	0,074	0,075	0,074
Media mensile marzo 2015	0,085	0,086	0,085
Media mensile aprile 2015	0,087	0,086	0,086
Media mensile maggio 2015	0,087	0,088	0,087
Media mensile giugno 2015	0,090	0,094	0,092
Media mensile luglio 2015	0,096	0,099	0,097
Media mensile agosto 2015	0,102	0,105	0,104
Media mensile settembre 2015	0,100	0,105	0,102
Media mensile ottobre 2015	0,101	0,107	0,104
Media mensile novembre 2015	0,101	0,107	0,104
Media mensile dicembre 2015	0,106	0,112	0,109

Report tendenze prezzi nazionali e delta prezzi «*servito vs/ self*» su medie prezzi nazionali – 17.02.2015-31.03.2019

	Benzina	Gasolio	Media
Media mensile gennaio 2016	0,108	0,113	0,110
Media mensile febbraio 2016	0,106	0,110	0,108
Media mensile marzo 2016	0,106	0,112	0,109
Media mensile aprile 2016	0,111	0,116	0,114
Media mensile maggio 2016	0,113	0,117	0,115
Media mensile giugno 2016	0,117	0,120	0,119
Media mensile luglio 2016	0,119	0,122	0,120
Media mensile agosto 2016	0,120	0,126	0,123
Media mensile settembre 2016	0,124	0,129	0,126
Media mensile ottobre 2016	0,124	0,128	0,126
Media mensile novembre 2016	0,125	0,130	0,127
Media mensile dicembre 2016	0,127	0,131	0,129
Media mensile gennaio 2017	0,127	0,132	0,130
Media mensile febbraio 2017	0,128	0,134	0,131
Media mensile marzo 2017	0,129	0,135	0,132
Media mensile aprile 2017	0,134	0,140	0,137
Media mensile maggio 2017	0,138	0,144	0,141
Media mensile giugno 2017	0,142	0,148	0,145
Media mensile luglio 2017	0,145	0,150	0,147
Media mensile agosto 2017	0,147	0,152	0,149
Media mensile settembre 2017	0,147	0,151	0,149
Media mensile ottobre 2017	0,148	0,151	0,150
Media mensile novembre 2017	0,146	0,150	0,148
Media mensile dicembre 2017	0,148	0,151	0,149
Media mensile gennaio 2018	0,146	0,151	0,148
Media mensile febbraio 2018	0,147	0,151	0,149
Media mensile marzo 2018	0,147	0,151	0,149
Media mensile aprile 2018	0,145	0,149	0,147

Report tendenze prezzi nazionali e delta prezzi «*servito vs/ self*» su medie prezzi nazionali – 17.02.2015-31.03.2019

	Benzina	Gasolio	Media
Media mensile maggio 2018	0,140	0,146	0,143
Media mensile giugno 2018	0,143	0,149	0,146
Media mensile luglio 2018	0,144	0,150	0,147
Media mensile agosto 2018	0,146	0,152	0,149
Media mensile settembre 2018	0,145	0,152	0,149
Media mensile ottobre 2018	0,142	0,151	0,146
Media mensile novembre 2018	0,152	0,156	0,154
Media mensile dicembre 2018	0,163	0,165	0,164
Media mensile gennaio 2019	0,165	0,166	0,165
Media mensile febbraio 2019	0,162	0,163	0,163
Media mensile marzo 2019	**0,158**	**0,162**	**0,160**
Media mensile aprile 2019			
Media mensile maggio 2019			
Media mensile giugno 2019			
Media mensile luglio 2019			
Media mensile agosto 2019			
Media mensile settembre 2019			
Media mensile ottobre 2019			
Media mensile novembre 2019			
Media mensile dicembre 2019			
Media annuale 2015 definitiva	**0,095**	**0,098**	**0,096**
Media annuale 2016 definitiva	**0,117**	**0,121**	**0,119**
Media annuale 2017 definitiva	**0,140**	**0,145**	**0,142**
Media annuale 2018 definitiva	**0,147**	**0,152**	**0,149**
Media annuale 2019 progressiva	**0,161**	**0,164**	**0,163**

grafico delta prezzo - medio tra i prodotti - «*servito*» vs/ «*self*»

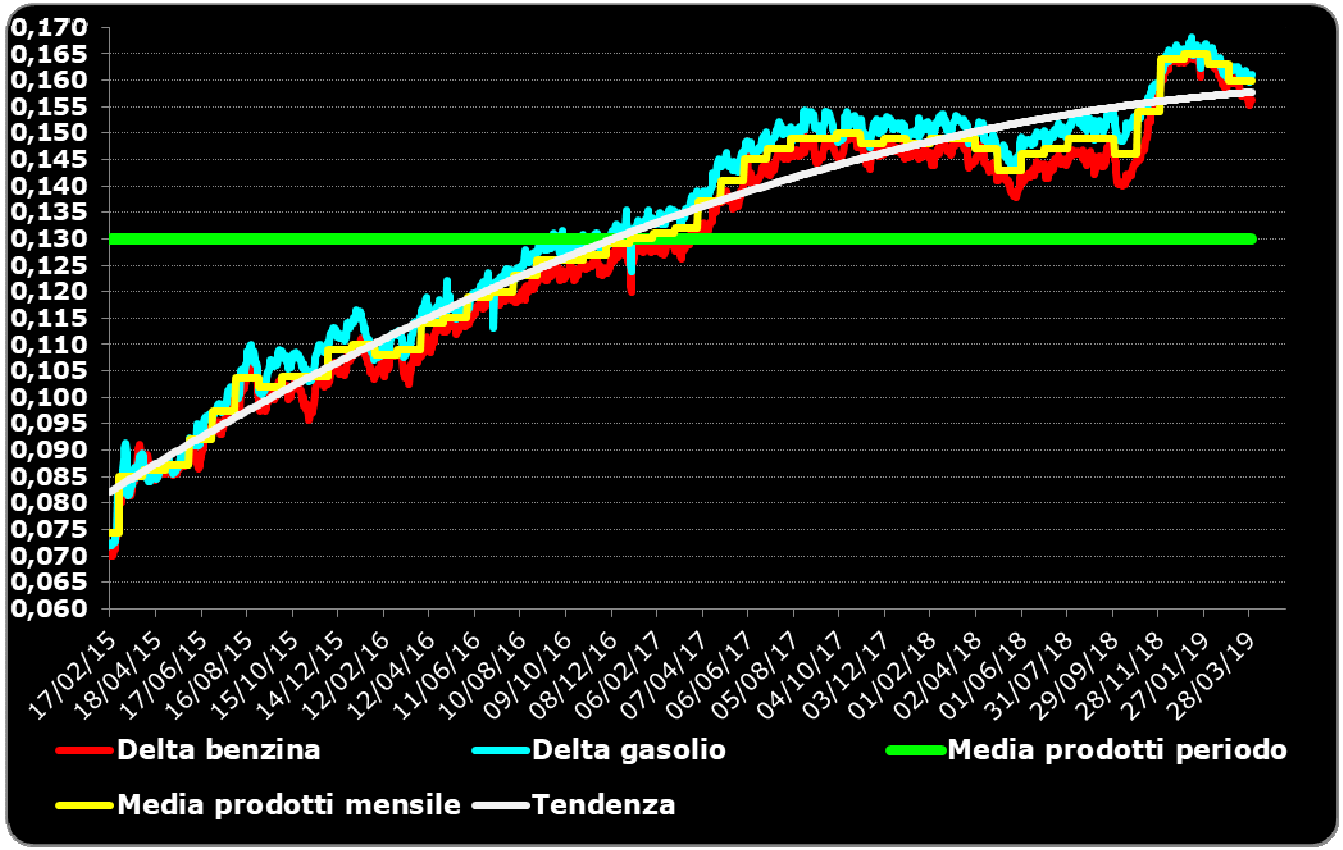

9. COMPLESSO DELLA RETE NO-LOGO – TENDENZA ⬇⬇⬇

HIGHLIGHTS - delta prezzi periodo 17.02.2015-31.03.2019

	Benzina	Gasolio	Media
Delta servito vs/ self 17.02.2015 euro/lt.	0,025	0,025	0,025
Delta servito vs/ self 31.03.2019 euro/lt.	0,037	0,036	0,037
Variazione euro/lt. 31.03.2019 vs/ 17.02.2015	+0,012	+0,011	+0,012
Variazione percentuale 31.03.2019 vs/ 17.02.2015	+48,00 %	+44,00 %	+46,00 %
Delta minimo periodo 17.02.2015-31.03.2019 euro/lt.	0,023	0,021	0,022
Delta medio periodo 17.02.2015-31.03.2019 euro/lt.	**0,031**	**0,031**	**0,031**
Delta massimo periodo 17.02.2015-31.03.2019 euro/lt.	0,044	0,041	0,043

⬆ media mensile in crescita sulla media del mese antecedente

⭘ media mensile eguale alla media del mese antecedente

⬇ media mensile in diminuzione sulla media del mese antecedente

delta mensile prezzi periodo 17.02.2015-31.03.2019

	Benzina	Gasolio	Media
Media 17 – 28 febbraio 2015	0,025	0,026	0,025
Media mensile marzo 2015	0,029	0,028	0,028
Media mensile aprile 2015	0,028	0,027	0,027
Media mensile maggio 2015	0,029	0,029	0,029
Media mensile giugno 2015	0,025	0,026	0,026
Media mensile luglio 2015	0,025	0,027	0,026
Media mensile agosto 2015	0,026	0,028	0,027
Media mensile settembre 2015	0,026	0,028	0,027
Media mensile ottobre 2015	0,027	0,029	0,028
Media mensile novembre 2015	0,028	0,029	0,029
Media mensile dicembre 2015	0,028	0,031	0,029

Report tendenze prezzi nazionali e delta prezzi «*servito vs/ self*» su medie prezzi nazionali – 17.02.2015-31.03.2019

	Benzina	Gasolio	Media
Media mensile gennaio 2016	0,027	0,031	0,029
Media mensile febbraio 2016	0,028	0,030	0,029
Media mensile marzo 2016	0,028	0,028	0,028
Media mensile aprile 2016	0,028	0,030	0,029
Media mensile maggio 2016	0,028	0,029	0,028
Media mensile giugno 2016	0,028	0,030	0,029
Media mensile luglio 2016	0,030	0,031	0,030
Media mensile agosto 2016	0,032	0,031	0,032
Media mensile settembre 2016	0,032	0,032	0,032
Media mensile ottobre 2016	0,030	0,030	0,030
Media mensile novembre 2016	0,030	0,031	0,030
Media mensile dicembre 2016	0,030	0,030	0,030
Media mensile gennaio 2017	0,030	0,030	0,030
Media mensile febbraio 2017	0,031	0,031	0,031
Media mensile marzo 2017	0,031	0,031	0,031
Media mensile aprile 2017	0,030	0,031	0,031
Media mensile maggio 2017	0,031	0,033	0,032
Media mensile giugno 2017	0,032	0,034	0,033
Media mensile luglio 2017	0,033	0,035	0,034
Media mensile agosto 2017	0,032	0,034	0,033
Media mensile settembre 2017	0,031	0,032	0,031
Media mensile ottobre 2017	0,031	0,031	0,031
Media mensile novembre 2017	0,030	0,030	0,030
Media mensile dicembre 2017	0,031	0,030	0,031
Media mensile gennaio 2018	0,031	0,031	0,031
Media mensile febbraio 2018	0,031	0,032	0,032
Media mensile marzo 2018	0,032	0,032	0,032
Media mensile aprile 2018	0,033	0,033	0,033

Report tendenze prezzi nazionali e delta prezzi «*servito vs/ self*» su medie prezzi nazionali – 17.02.2015-31.03.2019

	Benzina	Gasolio	Media
Media mensile maggio 2018	0,032	0,032	0,032
Media mensile giugno 2018	0,034	0,034	0,034
Media mensile luglio 2018	0,035	0,035	0,035
Media mensile agosto 2018	0,036	0,036	0,036
Media mensile settembre 2018	0,035	0,035	0,035
Media mensile ottobre 2018	0,034	0,034	0,034
Media mensile novembre 2018	0,037	0,035	0,036
Media mensile dicembre 2018	0,041	0,039	0,040
Media mensile gennaio 2019	0,042	0,039	0,041
Media mensile febbraio 2019	0,041	0,038	0,039
Media mensile marzo 2019	**0,039**	**0,036**	**0,037**
Media mensile aprile 2019			
Media mensile maggio 2019			
Media mensile giugno 2019			
Media mensile luglio 2019			
Media mensile agosto 2019			
Media mensile settembre 2019			
Media mensile ottobre 2019			
Media mensile novembre 2019			
Media mensile dicembre 2019			
Media annuale 2015 definitiva	**0,027**	**0,028**	**0,027**
Media annuale 2016 definitiva	**0,029**	**0,030**	**0,030**
Media annuale 2017 definitiva	**0,031**	**0,032**	**0,031**
Media annuale 2018 definitiva	**0,034**	**0,034**	**0,034**
Media annuale 2019 progressiva	**0,040**	**0,038**	**0,039**

grafico delta prezzo - medio tra i prodotti - «*servito*» vs/ «*self*»

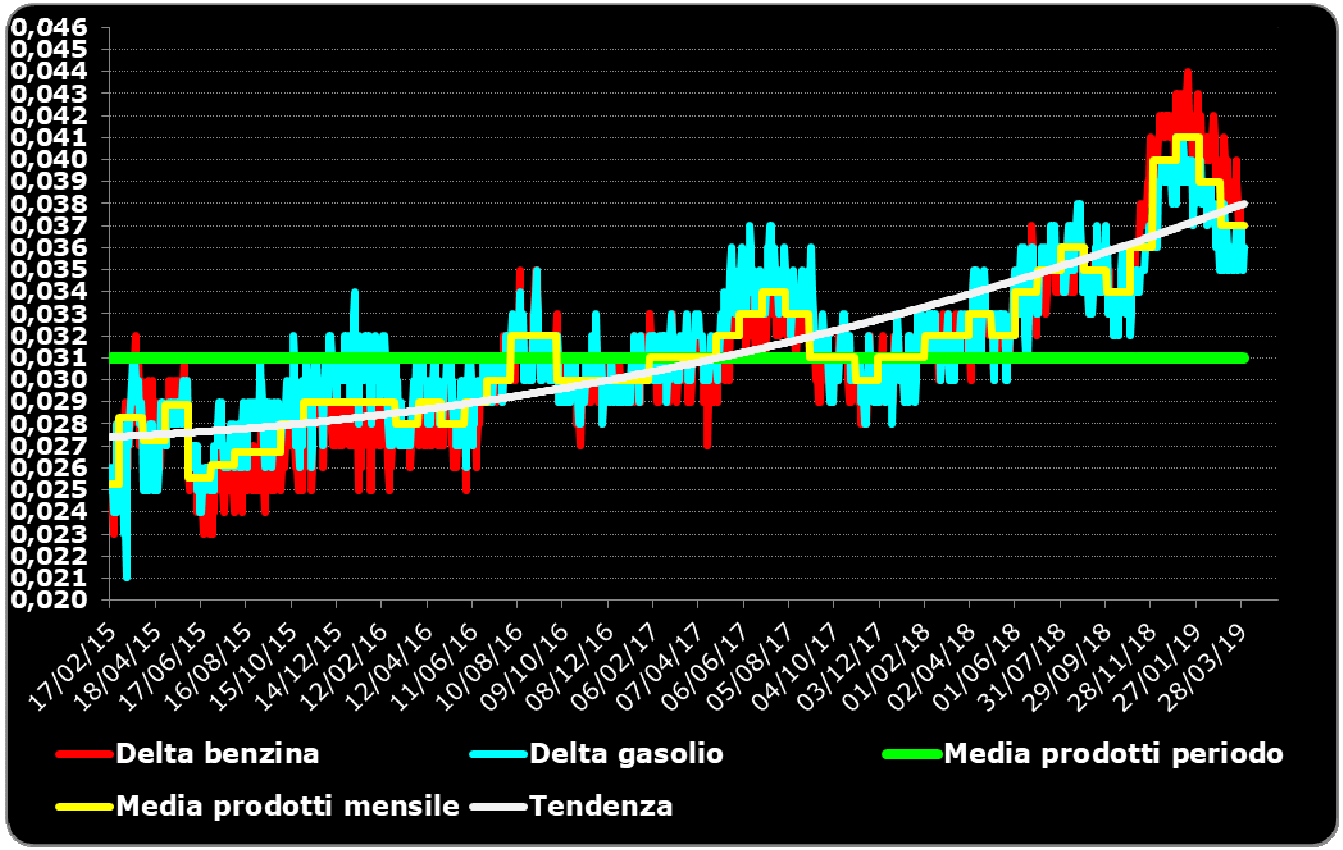

10. COMPLESSO DELLA RETE: «*COLORATA*»+NO-LOGO – TENDENZA ⬇⬇⬇

HIGHLIGHTS - delta prezzi periodo 17.02.2015-31.03.2019

	Benzina	Gasolio	Media
Delta servito vs/ self 17.02.2015 euro/lt.	0,062	0,063	0,063
Delta servito vs/ self 31.03.2019 euro/lt.	0,132	0,136	0,134
Variazione euro/lt. 31.03.2019 vs/ 17.02.2015	+0,070	+0,073	+0,071
Variazione percentuale 31.03.2019 vs/ 17.02.2015	+113,30 %	+113,82 %	+113,56 %
Delta minimo periodo 17.02.2015-31.03.2019 euro/lt.	0,062	0,063	0,063
Delta medio periodo 17.02.2015-31.03.2019 euro/lt.	**0,109**	**0,113**	**0,111**
Delta massimo periodo 17.02.2015-31.03.2019 euro/lt.	0,142	0,142	0,142

⬆ media mensile in crescita sulla media del mese antecedente

⭘ media mensile eguale alla media del mese antecedente

⬇ media mensile in diminuzione sulla media del mese antecedente

delta mensile prezzi periodo 17.02.2015-31.03.2019

	Benzina	Gasolio	Media
Media 17 – 28 febbraio 2015	0,065	0,067	0,066
Media mensile marzo 2015	0,075	0,074	0,075
Media mensile aprile 2015	0,075	0,074	0,075
Media mensile maggio 2015	0,075	0,075	0,075
Media mensile giugno 2015	0,078	0,081	0,080
Media mensile luglio 2015	0,083	0,086	0,085
Media mensile agosto 2015	0,088	0,091	0,090
Media mensile settembre 2015	0,087	0,091	0,089
Media mensile ottobre 2015	0,088	0,093	0,091
Media mensile novembre 2015	0,088	0,093	0,090
Media mensile dicembre 2015	0,092	0,097	0,094

Report tendenze prezzi nazionali e delta prezzi «*servito vs/ self*» su medie prezzi nazionali – 17.02.2015-31.03.2019

	Benzina	Gasolio	Media
Media mensile gennaio 2016	0,093	0,098	0,096
Media mensile febbraio 2016	0,092	0,095	0,094
Media mensile marzo 2016	0,092	0,096	0,094
Media mensile aprile 2016	0,096	0,101	0,098
Media mensile maggio 2016	0,098	0,101	0,099
Media mensile giugno 2016	0,101	0,104	0,102
Media mensile luglio 2016	0,103	0,105	0,104
Media mensile agosto 2016	0,103	0,108	0,106
Media mensile settembre 2016	0,107	0,111	0,109
Media mensile ottobre 2016	0,106	0,110	0,108
Media mensile novembre 2016	0,107	0,111	0,109
Media mensile dicembre 2016	0,108	0,112	0,110
Media mensile gennaio 2017	0,109	0,113	0,111
Media mensile febbraio 2017	0,111	0,115	0,113
Media mensile marzo 2017	0,111	0,117	0,114
Media mensile aprile 2017	0,115	0,120	0,118
Media mensile maggio 2017	0,118	0,124	0,121
Media mensile giugno 2017	0,123	0,127	0,125
Media mensile luglio 2017	0,125	0,129	0,127
Media mensile agosto 2017	0,127	0,130	0,128
Media mensile settembre 2017	0,126	0,129	0,128
Media mensile ottobre 2017	0,126	0,129	0,128
Media mensile novembre 2017	0,125	0,128	0,126
Media mensile dicembre 2017	0,126	0,129	0,127
Media mensile gennaio 2018	0,124	0,128	0,126
Media mensile febbraio 2018	0,124	0,129	0,127
Media mensile marzo 2018	0,124	0,128	0,126
Media mensile aprile 2018	0,123	0,127	0,125

Report tendenze prezzi nazionali e delta prezzi «*servito vs/ self*» su medie prezzi nazionali – 17.02.2015-31.03.2019

	Benzina	Gasolio	Media
Media mensile maggio 2018	0,119	0,124	0,121
Media mensile giugno 2018	0,121	0,127	0,124
Media mensile luglio 2018	0,122	0,127	0,125
Media mensile agosto 2018	0,124	0,129	0,126
Media mensile settembre 2018	0,123	0,129	0,126
Media mensile ottobre 2018	0,120	0,127	0,123
Media mensile novembre 2018	0,128	0,132	0,130
Media mensile dicembre 2018	0,139	0,139	0,139
Media mensile gennaio 2019	0,140	0,140	0,140
Media mensile febbraio 2019	0,137	0,138	0,137
Media mensile marzo 2019	**0,133**	**0,135**	**0,134**
Media mensile aprile 2019			
Media mensile maggio 2019			
Media mensile giugno 2019			
Media mensile luglio 2019			
Media mensile agosto 2019			
Media mensile settembre 2019			
Media mensile ottobre 2019			
Media mensile novembre 2019			
Media mensile dicembre 2019			
Media annuale 2015 definitiva	**0,082**	**0,085**	**0,084**
Media annuale 2016 definitiva	**0,101**	**0,104**	**0,103**
Media annuale 2017 definitiva	**0,120**	**0,124**	**0,122**
Media annuale 2018 definitiva	**0,124**	**0,129**	**0,127**
Media annuale 2019 progressiva	**0,137**	**0,138**	**0,137**

grafico delta prezzo - medio tra i prodotti - «*servito*» vs/ «*self*»

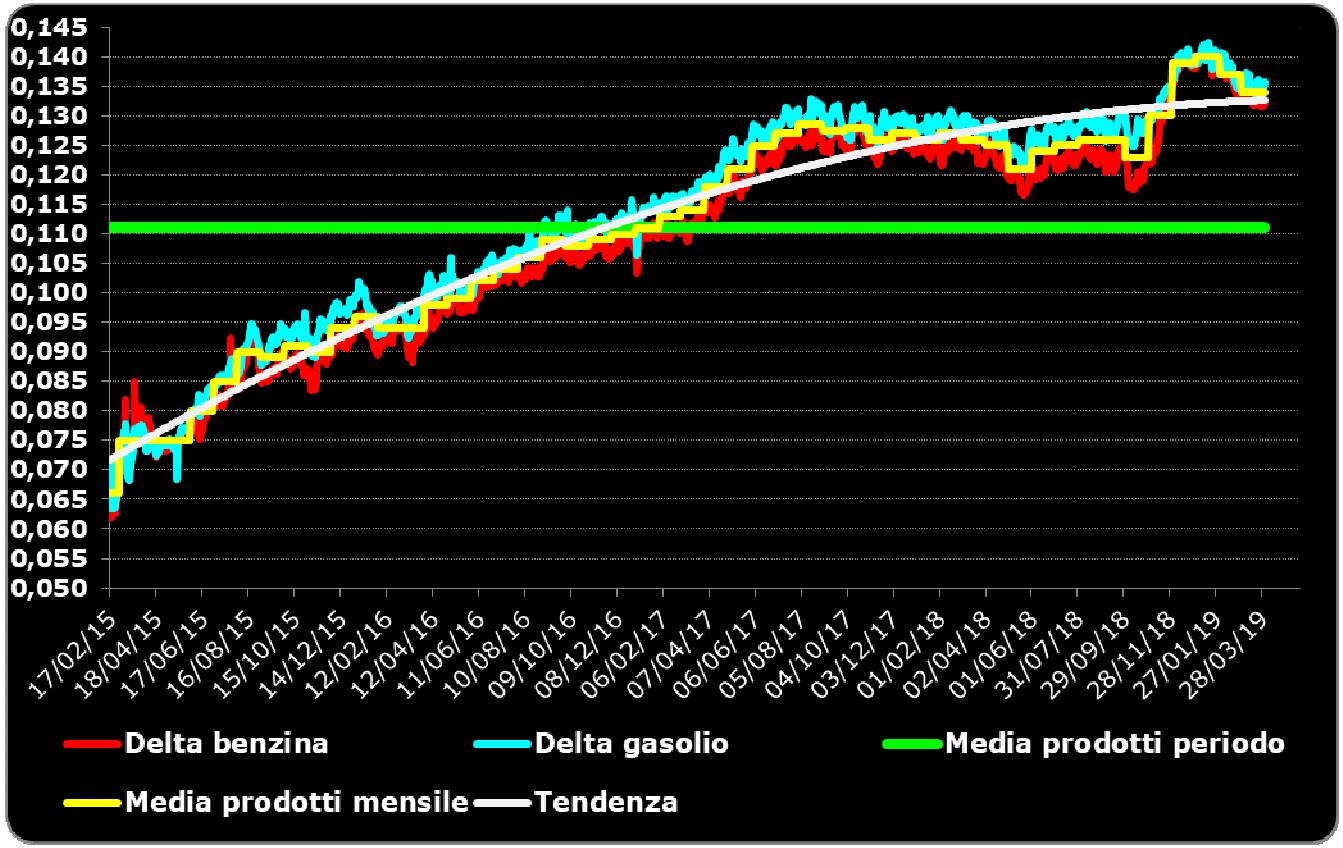

11. RELAZIONE TRA DELTA SERVITO VS/ SELF E COMPETITIVITÀ VS/ NO-LOGO - periodo 17.02.2015-31.03.2019

HIGHLIGHTS

Parametri	AGIP ENI	API IP	ESSO	KUPIT	TAMOIL	TOTAL ERG	MEDIA MARCHI
Servito vs/ self md. febbraio 2015 €/l	0,083	0,091	0,064	0,104	0,040	0,053	0,074
Servito vs/ self md. marzo 2019 €/l	0,162	0,205	0,142	0,178	0,102	0,161	0,160
Marzo 2019 vs/ febbraio 2015 €/l	**+0,079**	**+0,114**	**+0,078**	**+0,074**	**+0,062**	**+0,108**	**+0,086**
Self marchio vs/ nologo med. II/15 €/l	0,052	0,060	0,030	0,070	0,043	0,067	0,052
Self marchio vs/ nologo med. III/19 €/l	0,034	0,040	0,025	0,035	0,029	0,039	0,035
Media III/19 vs/ media II/15 €/l	**-0,018**	**-0,020**	**-0,005**	**-0,035**	**-0,014**	**-0,028**	**-0,018**
Rapporto var. delta/var. competitività ①	**4,508**	**5,712**	**15,636**	**2,109**	**4,417**	**3,851**	**4,801**
Correlazione delta/competitività ②	**-0,3991**	**+0,2769**	**-0,1694**	**-0,2639**	**-0,1803**	**-0,2783**	**-0,2959**

① Il rapporto variazione delta/variazione competitività evidenzia di **quante volte è aumentato**, dalla media del febbraio 2015 alla media del marzo 2019, **il valore del delta prezzo del *servito* sul *self* di ciascun singolo marchio** (e della media della rete «*colorata*») **rispetto al recupero**, nello stesso intervallo di tempo, **del *gap* competitivo del prezzo *self* di marchio rispetto al prezzo *self* della media dei *no-logo***; nella media della rete «*colorata*», ad esempio, **il delta prezzo tra *servito* e *self* è aumentato di 0,086 euro/litro, ossia 4,801 volte quanto è diminuito il *gap* competitivo del prezzo *self* di marchio rispetto al prezzo *self* della media dei *no-logo* (0,018** euro/litro).

② La correlazione tra incremento del delta prezzo *servito* sul *self* dei marchi della rete «*colorata*» ed il *gap* competitivo del prezzo *self* di marchio rispetto al prezzo *self* della media dei *no-logo* mette in relazione per ogni giorno di rilevazione come variano le due grandezze, verificando se è osservata la condizione per cui ad ogni aumento del delta prezzo *servito* sul *self* dei marchi della rete «*colorata*» corrisponde una diminuzione del *gap* competitivo del prezzo *self* di marchio rispetto al prezzo *self* della media dei *no-logo*; i valori ammessi vanno da 0,000 a -1,000 e la condizione è osservata se i valori si avvicinano a -1,000.

$$Correl(X,Y) = \frac{\sum (x-\bar{x})(y-\bar{y})}{\sqrt{\sum (x-\bar{x})^2 \sum (y-\bar{y})^2}}$$

Report tendenze prezzi nazionali e delta prezzi «*servito vs/ self*» su medie prezzi nazionali – 17.02.2015-31.03.2019

Dal febbraio 2015 al marzo 2019, **sulla base di 1.503 osservazioni giornaliere**, si nota che:

- nel 53,56 % delle giornate (805) si è registrato un incremento sul giorno precedente del delta prezzo tra *servito* e *self* nella media delle reti di marchio, cui ha fatto riscontro nel 47,31 % delle giornate (711) una diminuzione rispetto al giorno precedente del *gap* del prezzo *self* delle reti di marchio rispetto al *self* dei *no-logo*;
- in senso inverso, quando il delta prezzo tra *servito* e *self* nella media delle reti di marchio è diminuito rispetto al giorno precedente (circostanza verificata per 664 giornate, ossia nel 44,18 % dei casi) il riscontro è stato un aumento rispetto al giorno precedente del *gap* del prezzo *self* delle reti di marchio rispetto al *self* dei *no-logo*, verificata nel 50,50 % dei casi (ossia 759 giornate);
- il delta prezzo tra *servito* e *self* nella media delle reti di marchio è rimasto fermo rispetto al giorno precedente nel 2,26 % dei casi, ossia 34 giornate su 1.503 ed il *gap* del prezzo *self* delle reti di marchio rispetto al *self* dei *no-logo* è rimasto invariato rispetto al giorno precedente nel 2,20 % dei casi (33 giornate su 1.503).

Considerando la somma di tutte le variazioni sul giorno antecedente, sia in aumento che in diminuzione, tra il 17 febbraio 2015 ed il 31 marzo 2019, il delta prezzo tra *servito* e *self* nella media delle reti di marchio è salito di +0,088 euro/litro, il *gap* del prezzo *self* delle reti di marchio rispetto al *self* dei *no-logo* è sceso di -0,023 euro/litro.
L'aumento del delta prezzo nella media delle reti di marchio, insomma, è stato pari a 3,826 volte circa il recupero di competitività del prezzo *self* rispetto alla rete *no-logo*; la diminuzione del divario è, dunque, relativamente contenuta ed ha scalfito circa il 40,35 % del divario iniziale che divideva il prezzo *self* della media delle reti di marchio rispetto al prezzo *self* dei *no-logo*, che oggi rimane ancora di circa 3,4 cent/litro.

RELAZIONE TRA DELTA SERVITO VS/ SELF E COMPETITIVITÀ VS/ NO-LOGO - periodo 17.02.2015-31.03.2019 – AGIP ENI

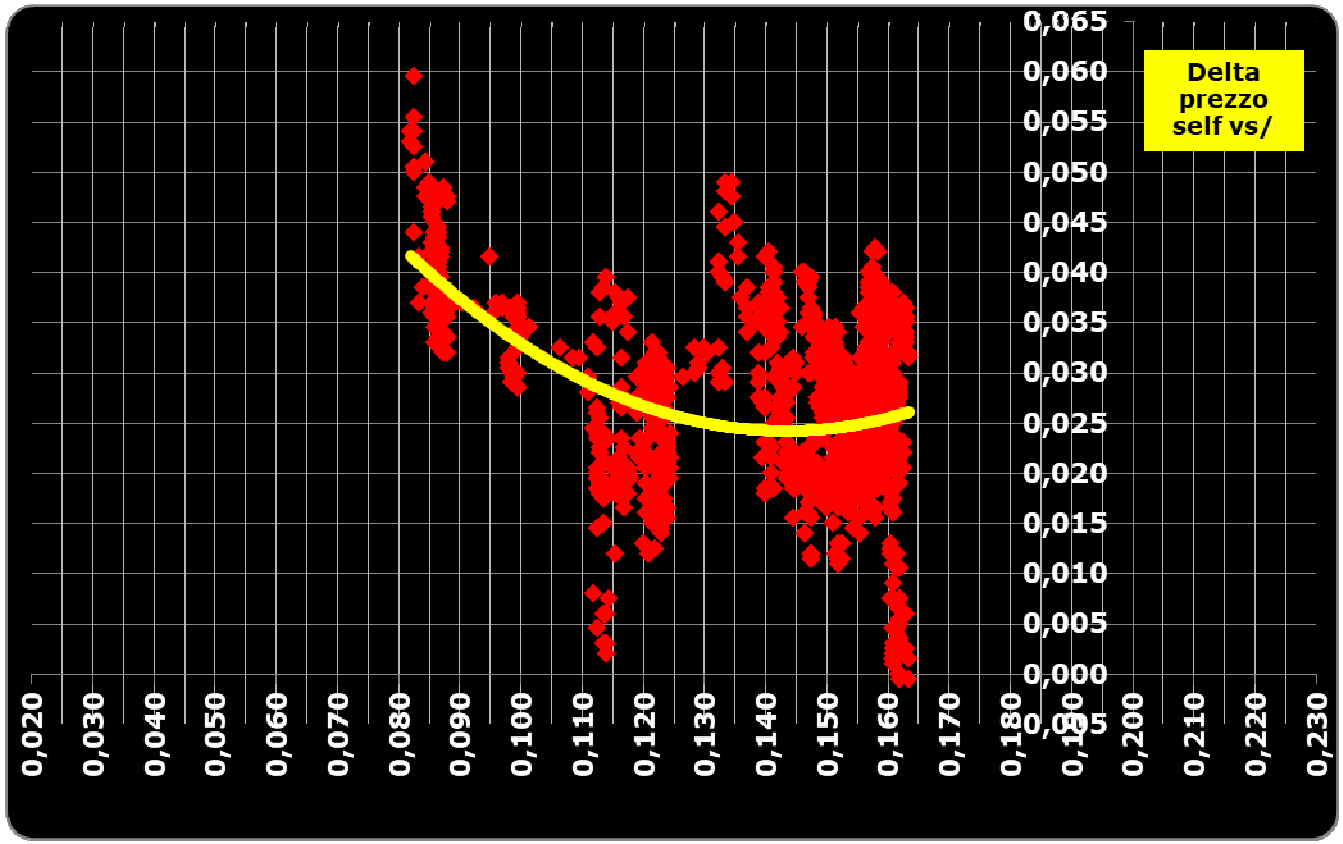

EVOLUZIONE DELTA SERVITO VS/ SELF E DELTA SELF VS/ NO-LOGO - periodo 17.02.2015-31.03.2019 – AGIP ENI

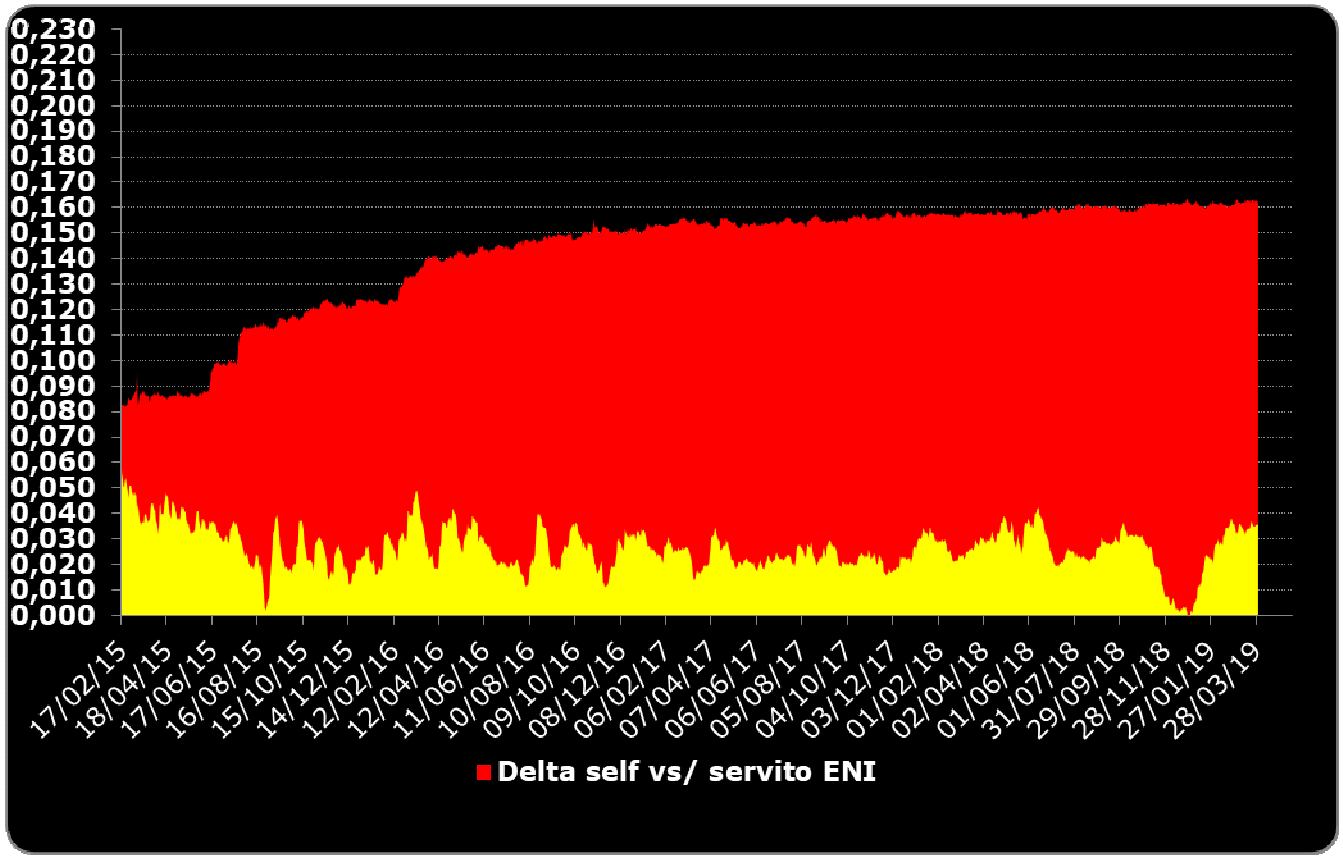

RELAZIONE TRA DELTA SERVITO VS/ SELF E COMPETITIVITÀ VS/ NO-LOGO - periodo 17.02.2015-31.03.2019 – API IP

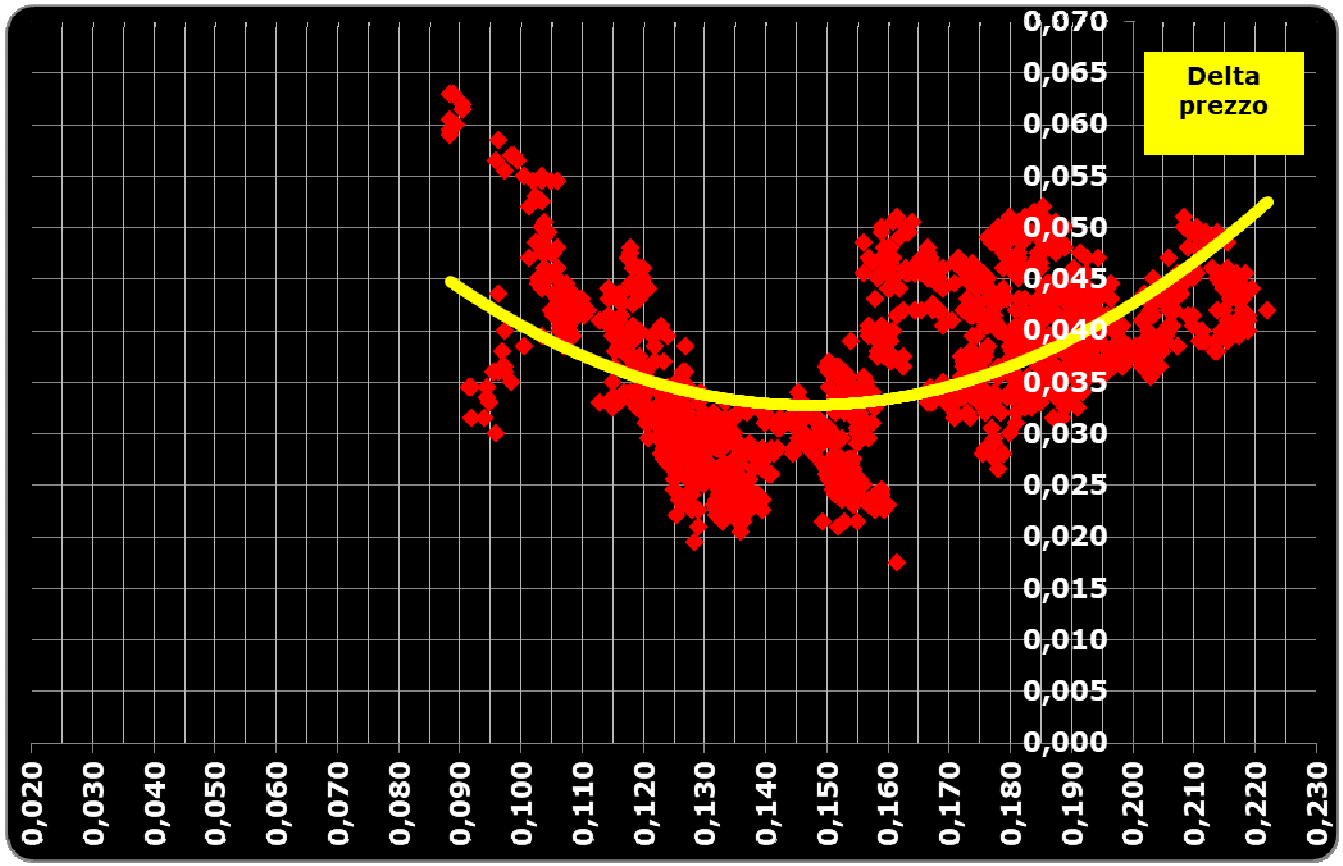

EVOLUZIONE DELTA SERVITO VS/ SELF E DELTA SELF VS/ NO-LOGO - periodo 17.02.2015-31.03.2019 – API IP

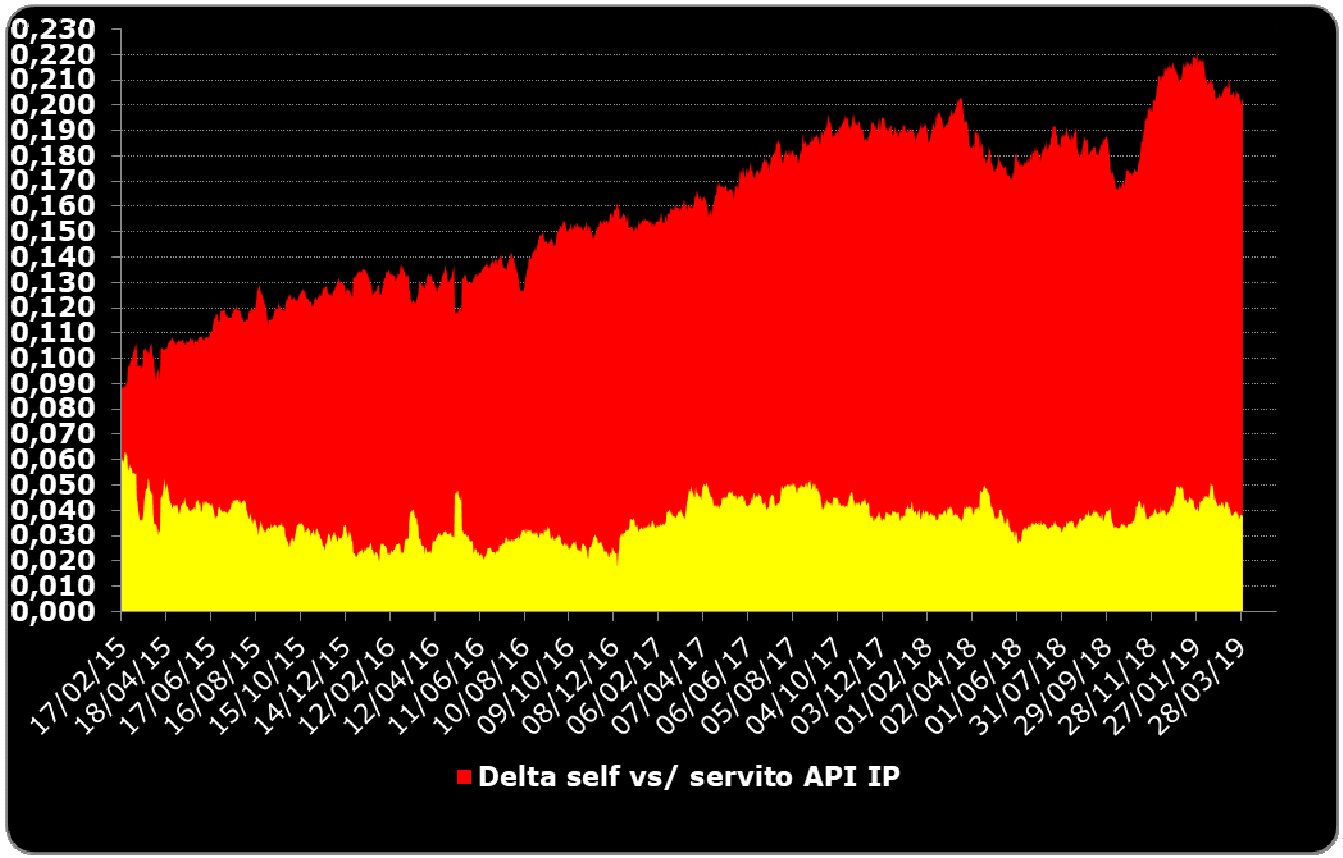

RELAZIONE TRA DELTA SERVITO VS/ SELF E COMPETITIVITÀ VS/ NO-LOGO - periodo 17.02.2015-31.03.2019 – ESSO

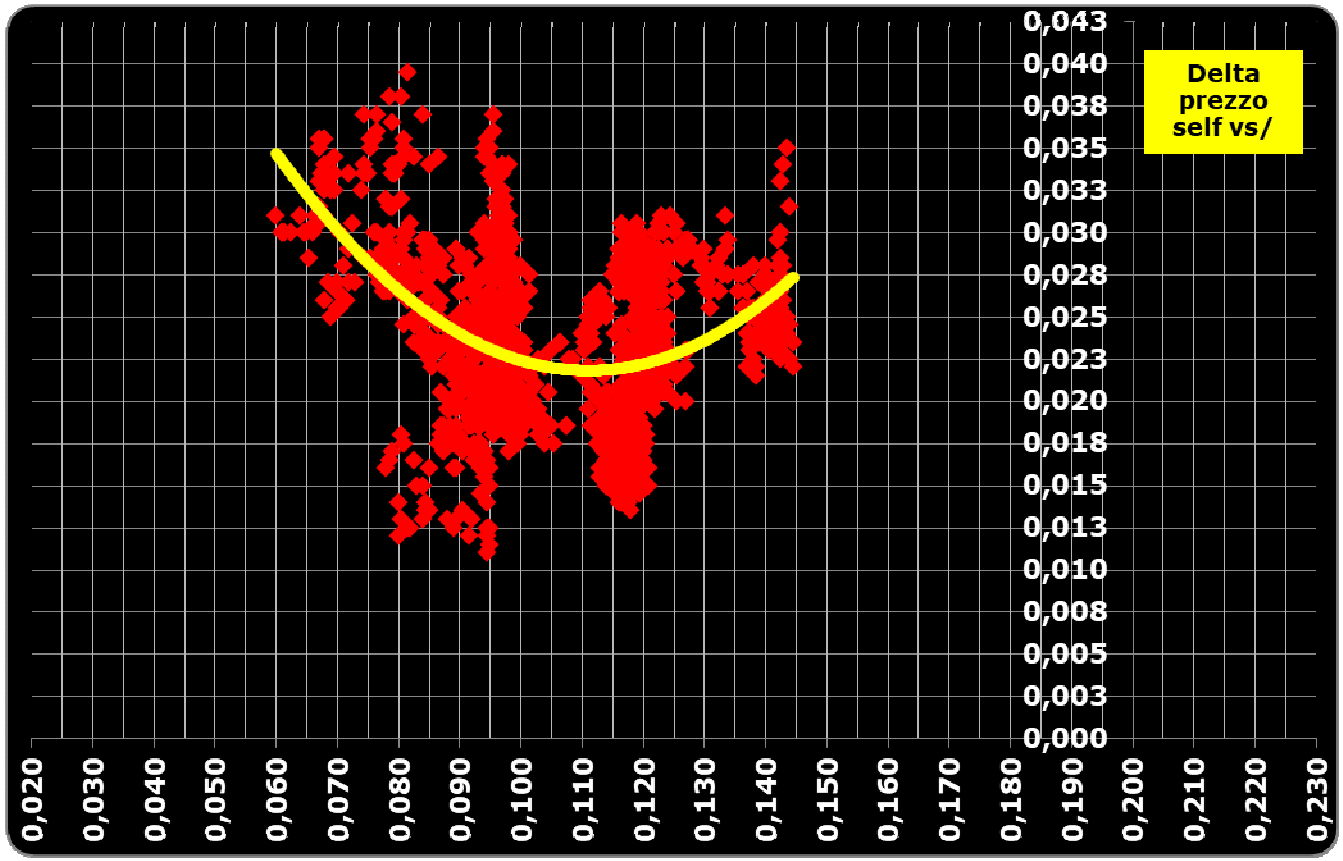

EVOLUZIONE DELTA SERVITO VS/ SELF E DELTA SELF VS/ NO-LOGO - periodo 17.02.2015-31.03.2019 – ESSO

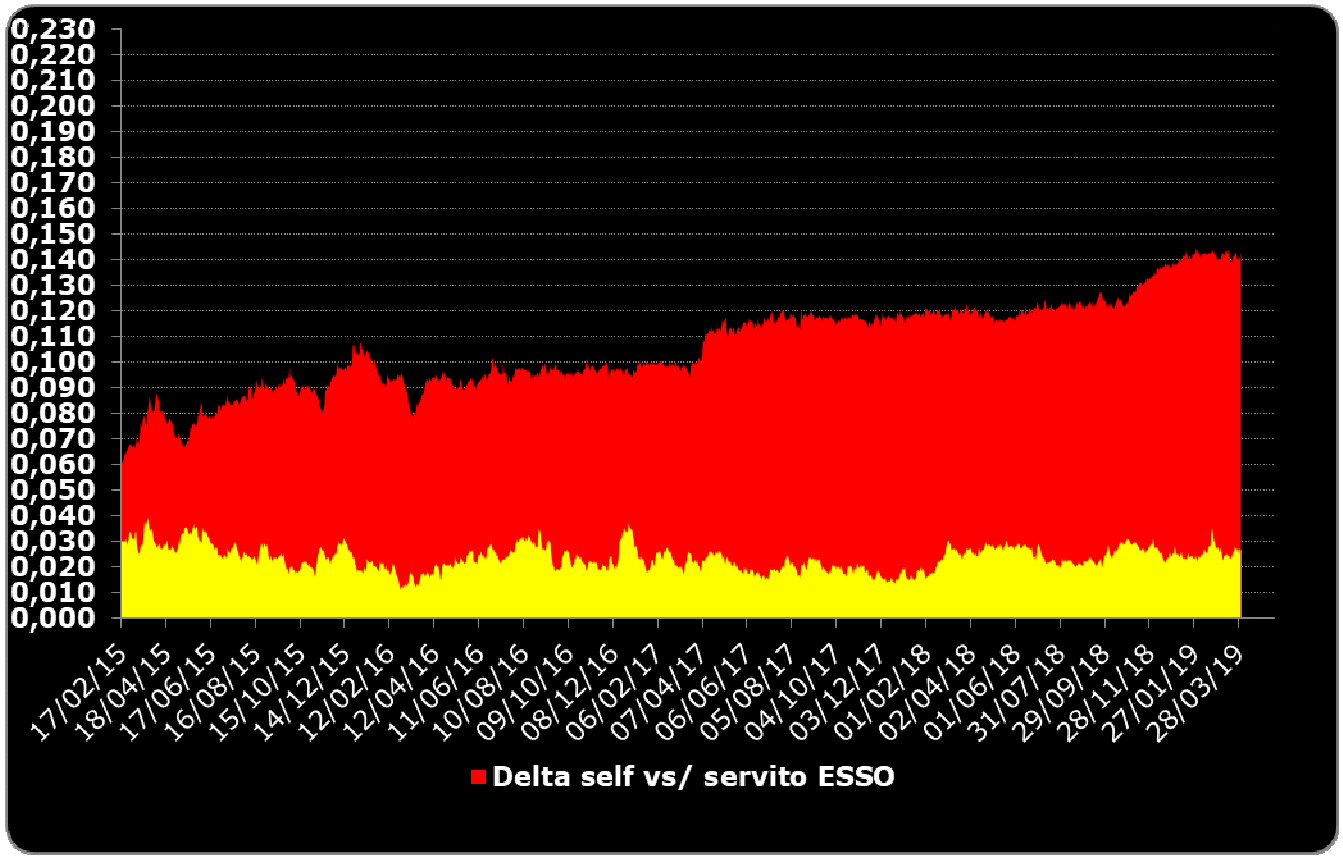

RELAZIONE TRA DELTA SERVITO VS/ SELF E COMPETITIVITÀ VS/ NO-LOGO - periodo 17.02.2015-31.03.2019 – KUPIT Q8

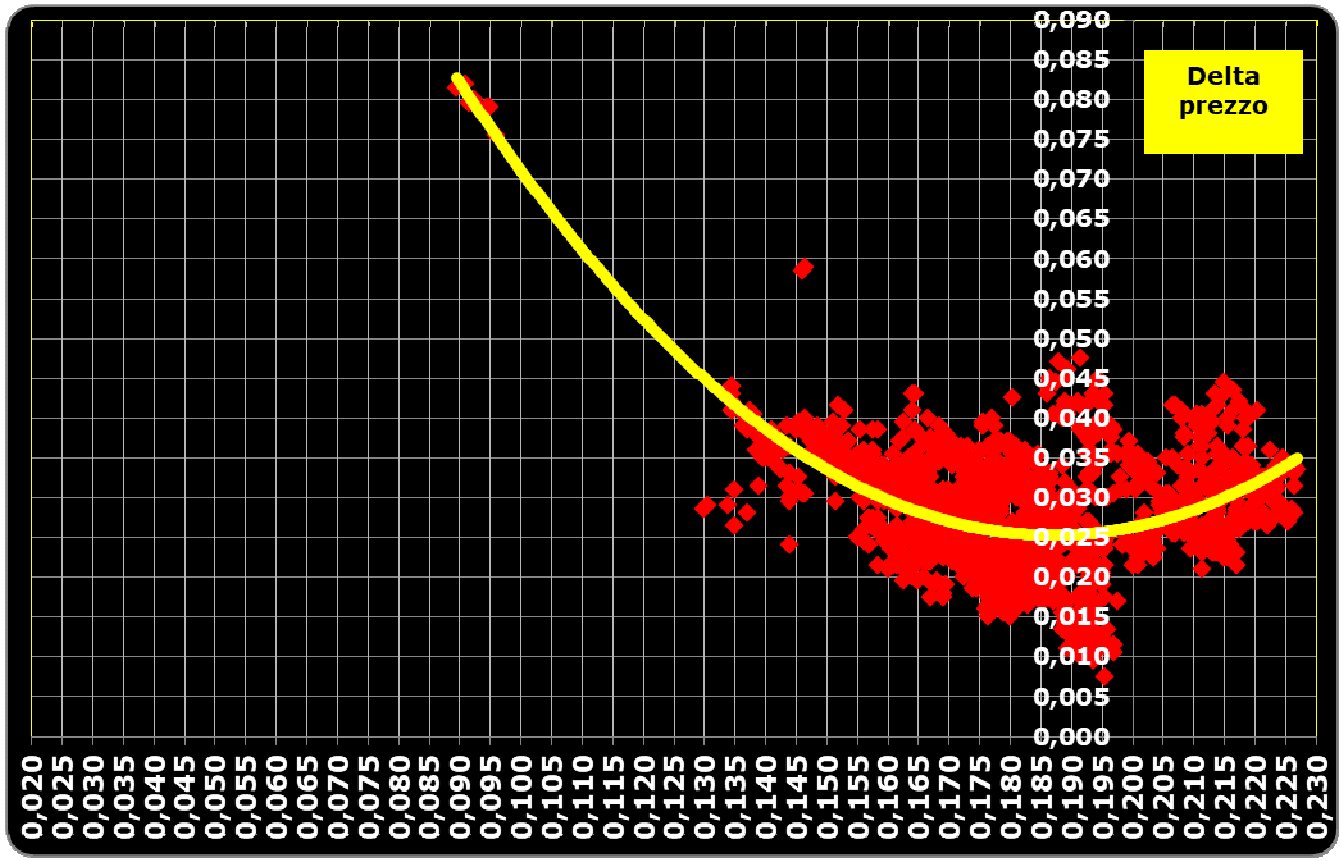

EVOLUZIONE DELTA SERVITO VS/ SELF E DELTA SELF VS/ NO-LOGO - periodo 17.02.2015-31.03.2019 – KUPIT Q8

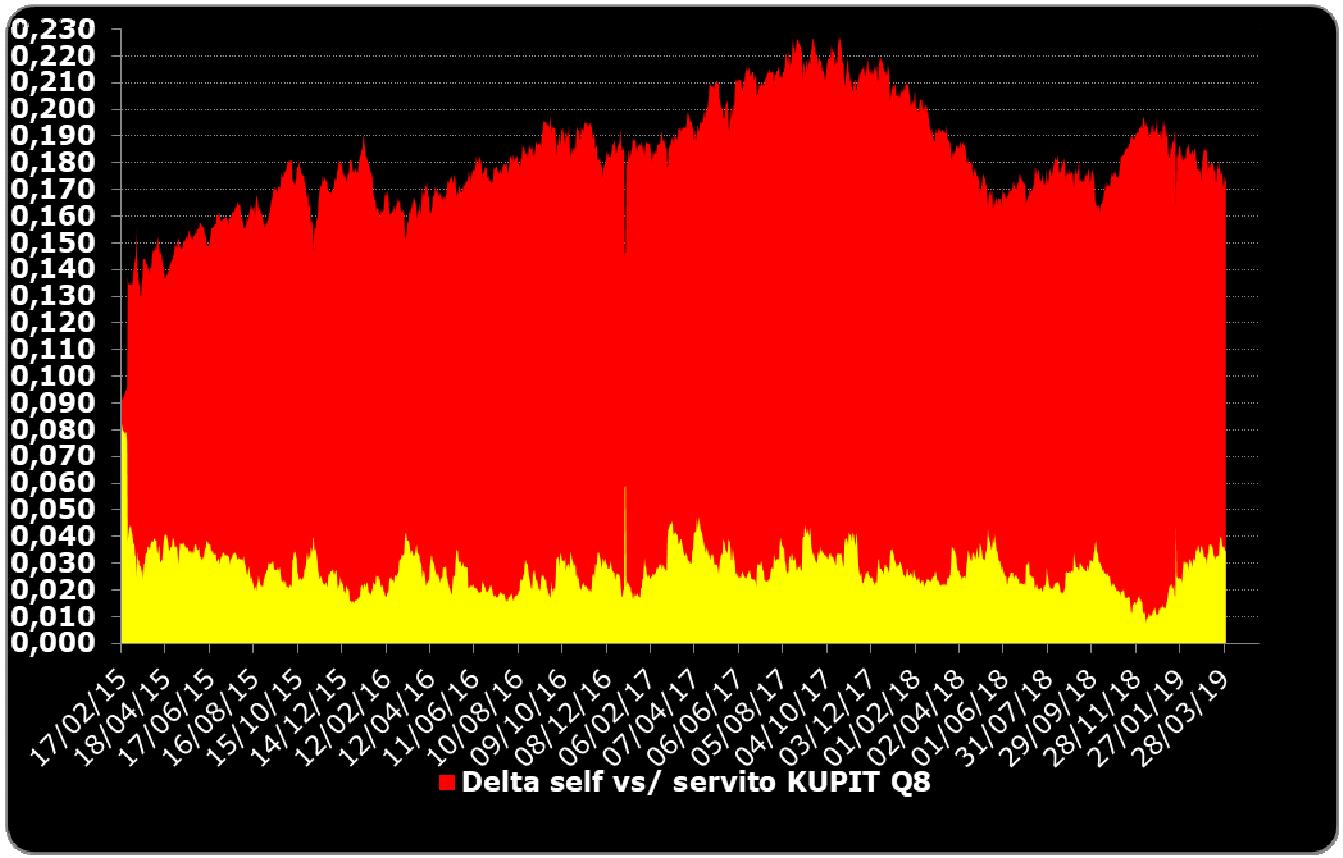

RELAZIONE TRA DELTA SERVITO VS/ SELF E COMPETITIVITÀ VS/ NO-LOGO - periodo 17.02.2015-31.03.2019 – TAMOIL

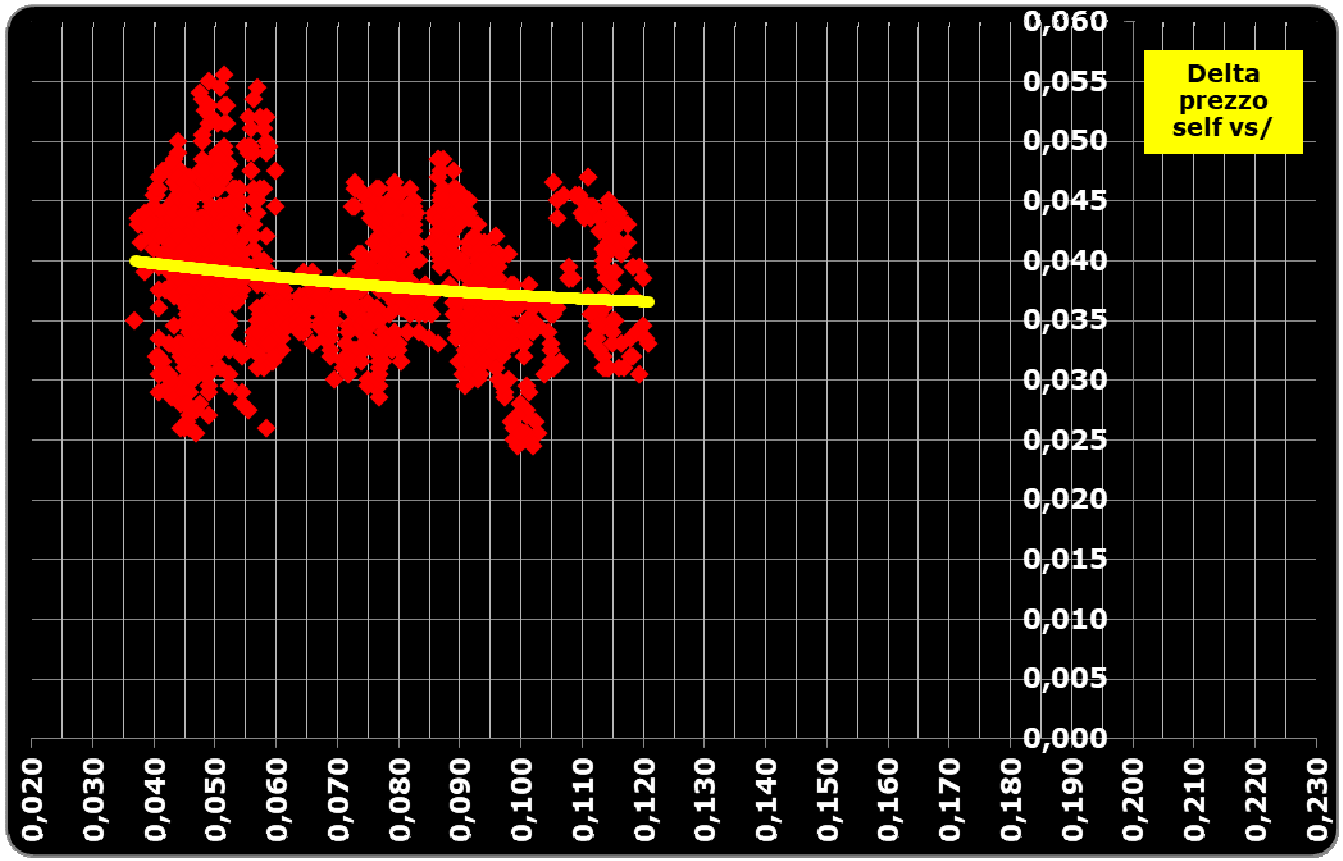

EVOLUZIONE DELTA SERVITO VS/ SELF E DELTA SELF VS/ NO-LOGO - periodo 17.02.2015-31.03.2019 – TAMOIL

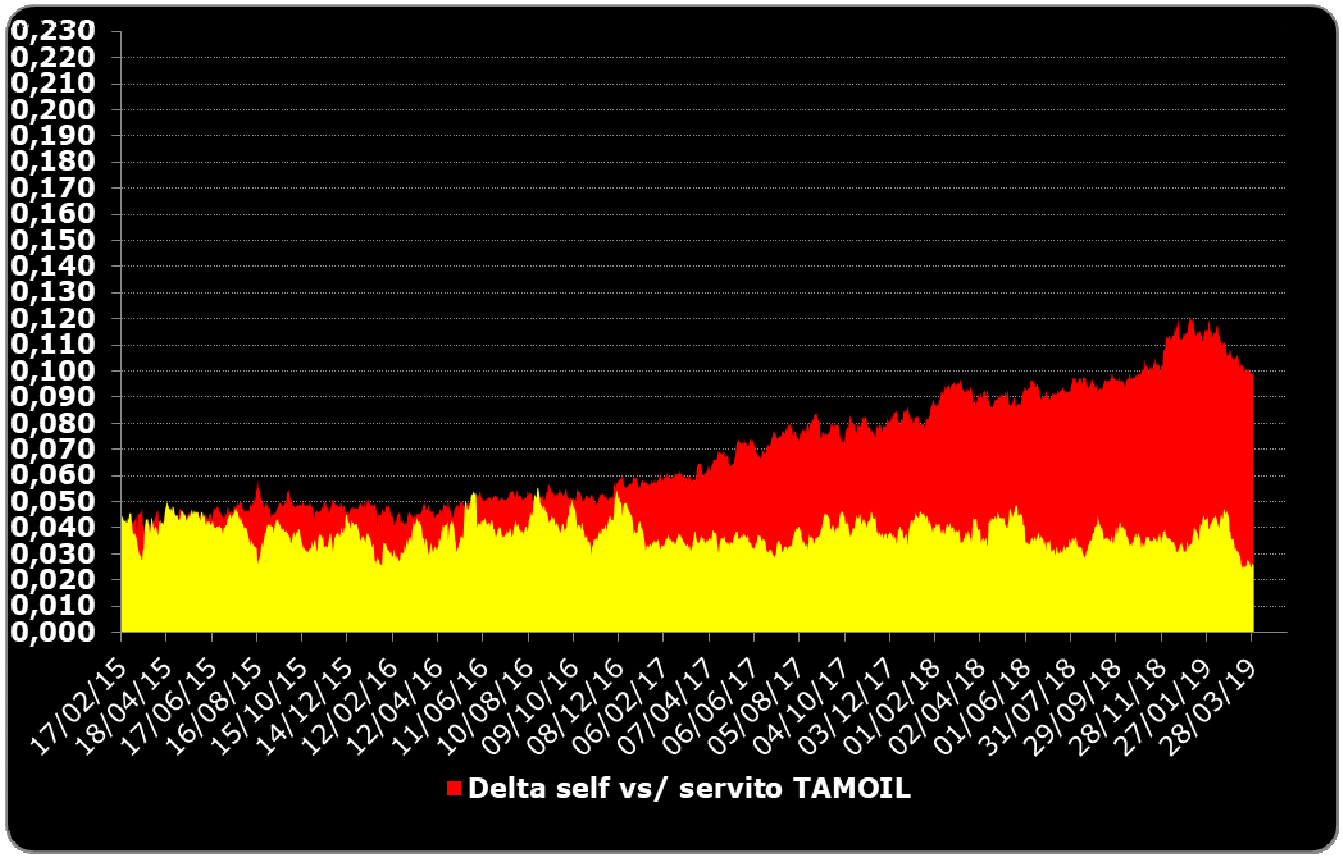

RELAZIONE TRA DELTA SERVITO VS/ SELF E COMPETITIVITÀ VS/ NO-LOGO - periodo 17.02.2015-31.03.2019 – TOTALERG

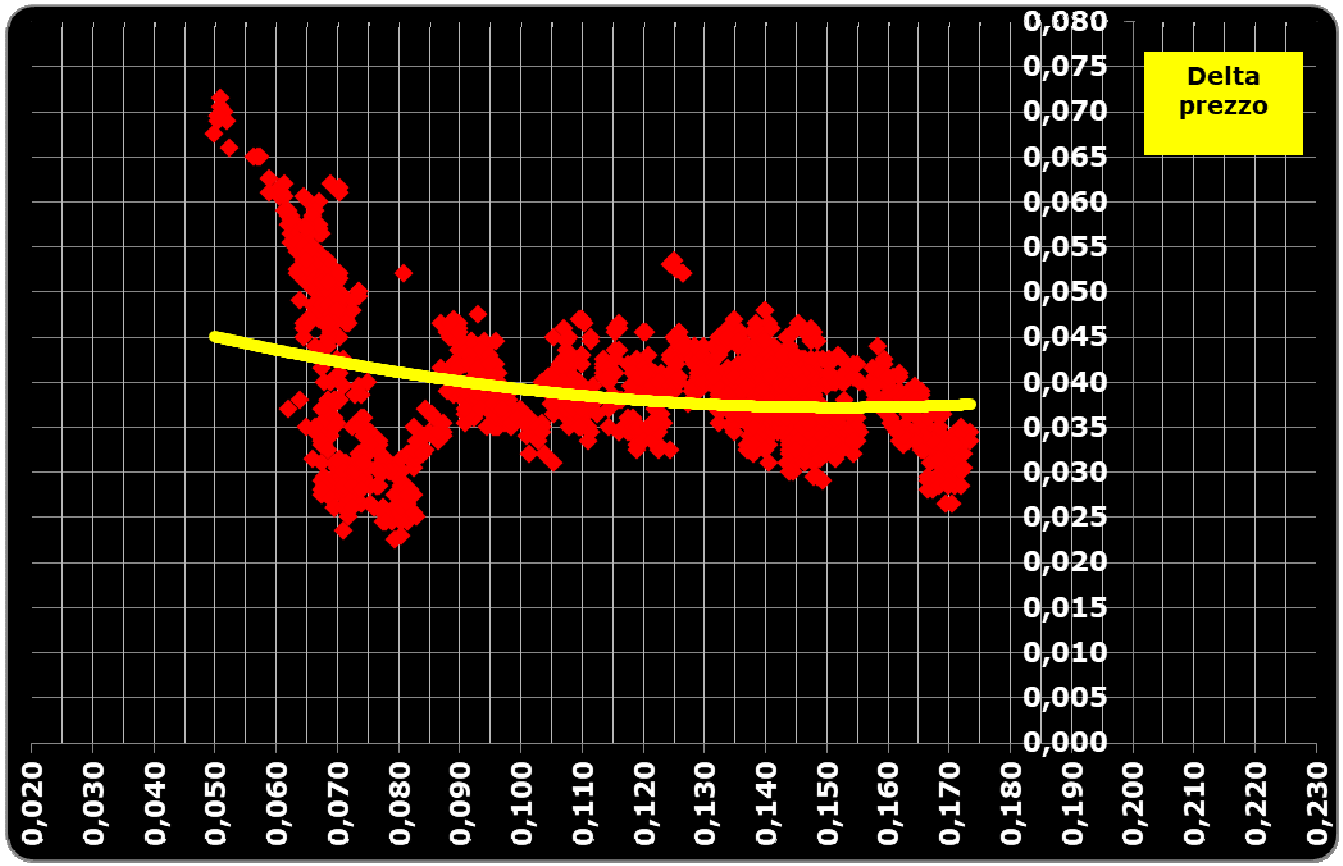

EVOLUZIONE DELTA SERVITO VS/ SELF E DELTA SELF VS/ NO-LOGO - periodo 17.02.2015-31.03.2019 – TOTALERG

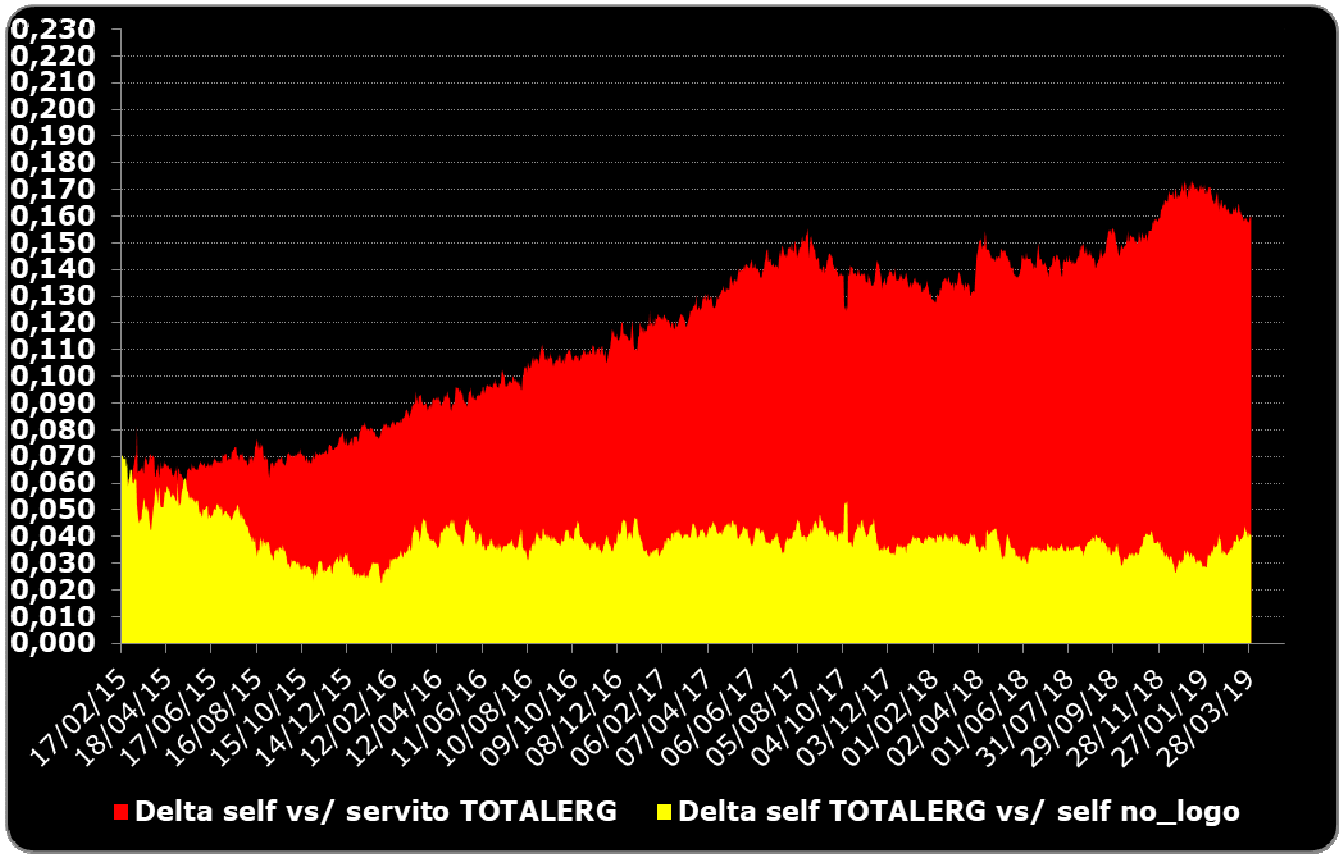

RELAZIONE TRA DELTA SERVITO VS/ SELF E COMPETITIVITÀ VS/ NO-LOGO - periodo 17.02.2015-31.03.2019 – MEDIA COLORATI

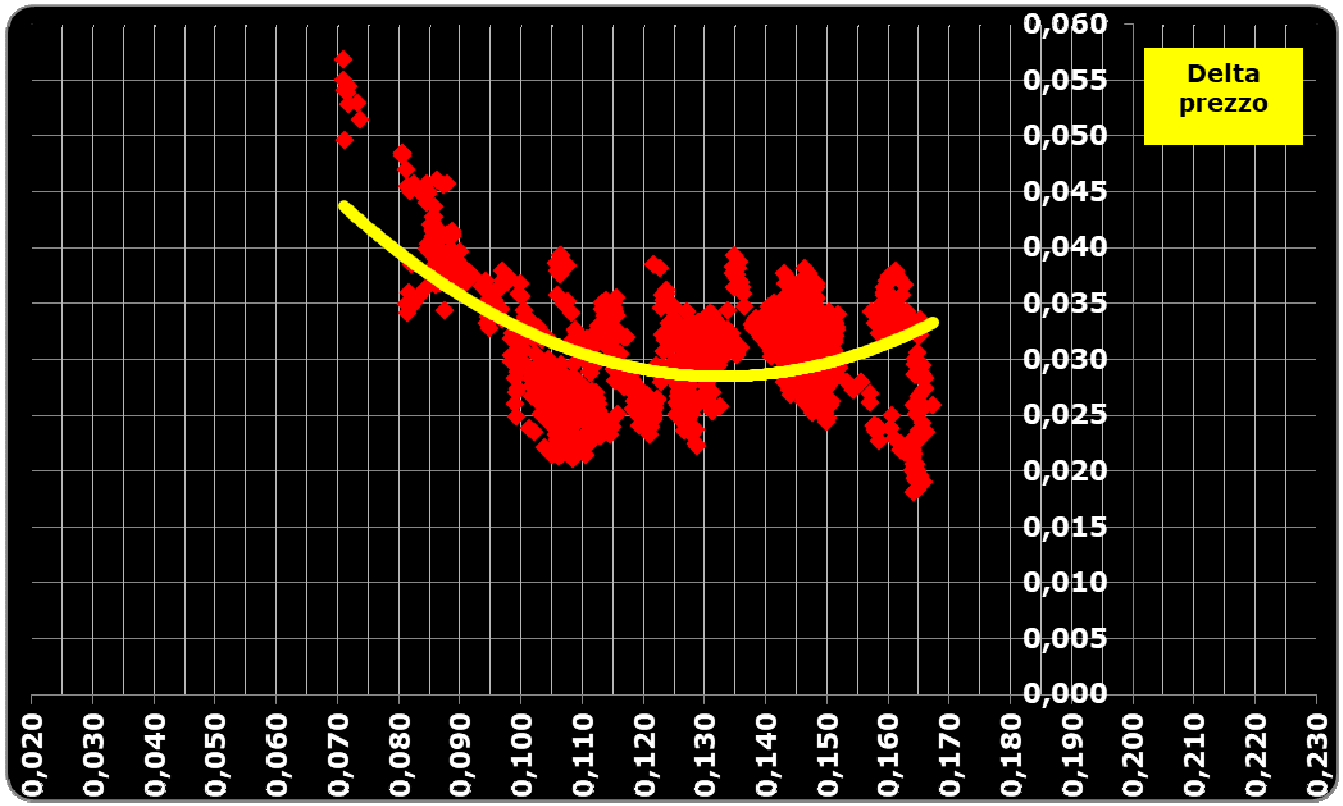

EVOLUZIONE DELTA SERVITO VS/ SELF E DELTA SELF VS/ NO-LOGO - periodo 17.02.2015-31.03.2019 – MEDIA COLORATI

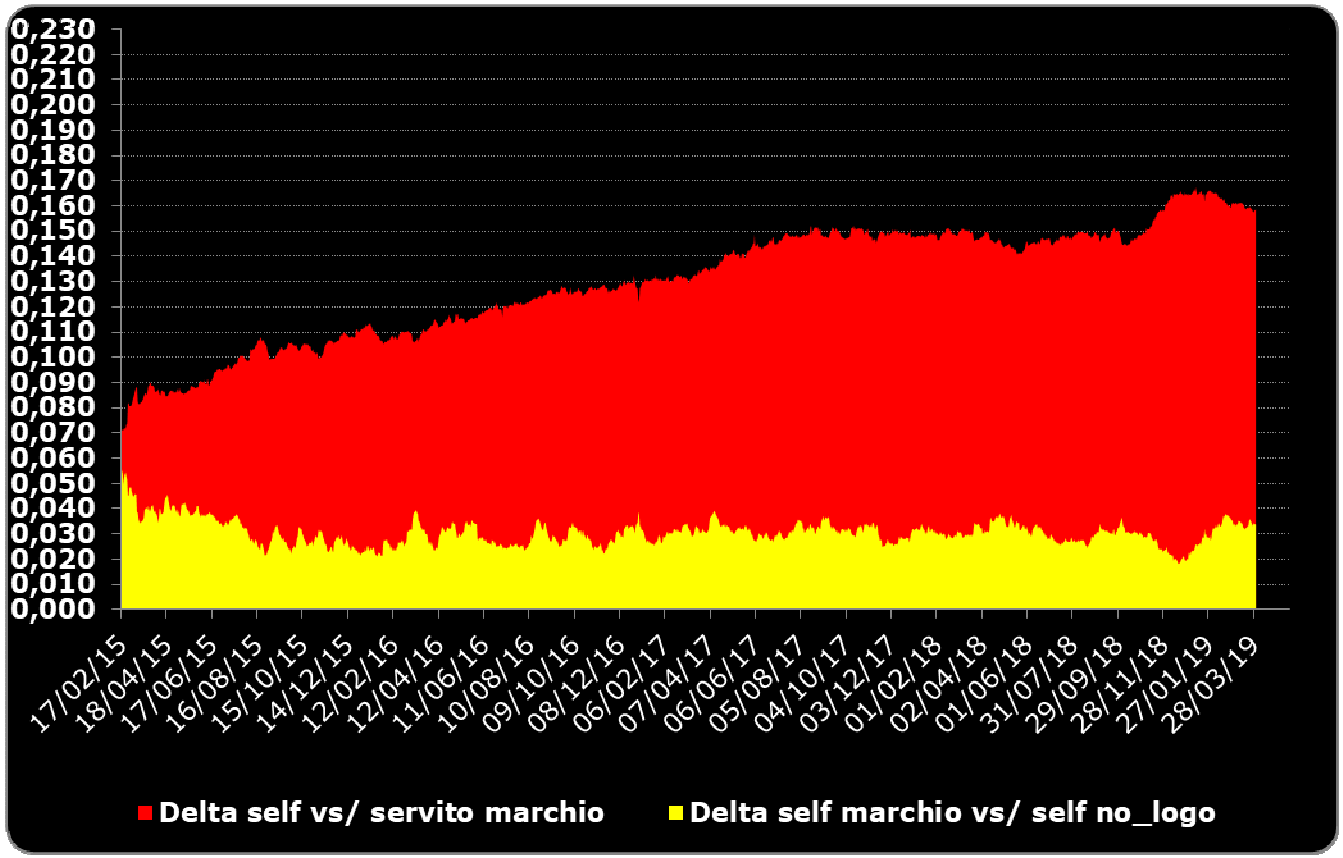

FONTI:

QUOTIDIANO ENERGIA
STAFFETTA QUOTIDIANA
MINISTERO DELLO SVILUPPO ECONOMICO, OSSERVATORIO PREZZI

ELABORAZIONI:

FIGISC/ANISA CONFCOMMERCIO

FIGISC Federazione Italiana Gestori Impianti Stradali Carburanti

ANISA ASSOCIAZIONE NAZIONALE IMPRESE SERVIZI AUTOSTRADALI

CONFCOMMERCIO IMPRESE PER L'ITALIA